

卷1 2023年普通高等学校招生全国统一考试（全国新课标卷）
文综地理部分答题卡

姓 名 _____
准考证号

缺考标记（考生禁止填涂） ☐

条形码区

填 正确填涂
涂 错误填涂
样 ☒ ☐ ☐ ☐
例 ☒ ☐ ☐ ☐

注 意 事 项

- 1.答题前，考生须准确填写自己的姓名、准考证号，并认真核对条形码上的姓名、准考证号。
- 2.选择题必须使用2B铅笔填涂，非选择题必须使用0.5毫米黑色墨水签字笔书写，涂写要工整、清晰。
- 3.按照题号在对应的答题区域内作答，超出答题区域的答题无效，在草稿纸、试题卷上作答无效。
- 4.答题卡不得折叠、污染、穿孔、撕破等。

一、选择题

1 ☐A ☐B ☐C ☐D
2 ☐A ☐B ☐C ☐D
3 ☐A ☐B ☐C ☐D
4 ☐A ☐B ☐C ☐D

5 ☐A ☐B ☐C ☐D
6 ☐A ☐B ☐C ☐D
7 ☐A ☐B ☐C ☐D
8 ☐A ☐B ☐C ☐D

9 ☐A ☐B ☐C ☐D
10 ☐A ☐B ☐C ☐D
11 ☐A ☐B ☐C ☐D

二、非选择题

36.

(1)

(2)

严禁超出矩形边框作答

(3)

(4)

37.

(1)

(2)

(3)

(4)

(5)

严禁超出矩形边框作答

卷2 2023年普通高等学校招生全国统一考试（全国乙卷）
文综地理部分答题卡

姓 名 _____
准考证号

缺考标记（考生禁止填涂） ☐

条形码区

填 正确填涂
涂 错误填涂
样 ☒ ☐ ☐ ☐
例 ☒ ☐ ☐ ☐

注 意 事 项

- 答题前，考生须准确填写自己的姓名、准考证号，并认真核对条形码上的姓名、准考证号。
- 选择题必须使用2B铅笔填涂，非选择题必须使用0.5毫米黑色墨水签字笔书写，涂写要工整、清晰。
- 按照题号在对应的答题区域内作答，超出答题区域的答题无效，在草稿纸、试题卷上作答无效。
- 答题卡不得折叠、污染、穿孔、撕破等。

一、选择题

1 ☐ A ☐ B ☐ C ☐ D
2 ☐ A ☐ B ☐ C ☐ D
3 ☐ A ☐ B ☐ C ☐ D
4 ☐ A ☐ B ☐ C ☐ D

5 ☐ A ☐ B ☐ C ☐ D
6 ☐ A ☐ B ☐ C ☐ D
7 ☐ A ☐ B ☐ C ☐ D
8 ☐ A ☐ B ☐ C ☐ D

9 ☐ A ☐ B ☐ C ☐ D
10 ☐ A ☐ B ☐ C ☐ D
11 ☐ A ☐ B ☐ C ☐ D

二、非选择题

（一）必考题

36.

（ 1 ）

（ 2 ）

（ 3 ）

（ 4 ）

严禁超出矩形边框作答

37.

(1)

(2)

(3)

(4)

(二) 选考题

请考生从2道选考题中任选一题作答，并用2B铅笔将答题卡上所选题目对应的题号右侧方框涂黑，按所涂题号进行评分；多涂、多答，按所涂的首题进行评分；不涂，按本学科选考题的首题进行评分。

我所选择的题号是

43 ☐ 44 ☐

严禁超出矩形边框作答

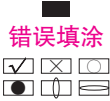
卷3 2023年普通高等学校招生全国统一考试（全国甲卷）
文综地理部分答题卡

姓 名 _____
准考证号

缺考标记（考生禁止填涂） ☐

条形码区

填涂
正确填涂
错误填涂
例



注
意
事
项

- 答题前，考生须准确填写自己的姓名、准考证号，并认真核对条形码上的姓名、准考证号。
- 选择题必须使用2B铅笔填涂，非选择题必须使用0.5毫米黑色墨水签字笔书写，涂写要工整、清晰。
- 按照题号在对应的答题区域内作答，超出答题区域的答题无效，在草稿纸、试题卷上作答无效。
- 答题卡不得折叠、污染、穿孔、撕破等。

一、选择题

1 ☐A ☐B ☐C ☐D
2 ☐A ☐B ☐C ☐D
3 ☐A ☐B ☐C ☐D
4 ☐A ☐B ☐C ☐D

5 ☐A ☐B ☐C ☐D
6 ☐A ☐B ☐C ☐D
7 ☐A ☐B ☐C ☐D
8 ☐A ☐B ☐C ☐D

9 ☐A ☐B ☐C ☐D
10 ☐A ☐B ☐C ☐D
11 ☐A ☐B ☐C ☐D

二、非选择题

（一）必考题

36.

（ 1 ）

（ 2 ）

（ 3 ）

（ 4 ）

严禁超出矩形边框作答

37.

(1)

(2)

(3)

(4)

(二) 选考题

请考生从2道选考题中任选一题作答，并用2B铅笔将答题卡上所选题目对应的题号右侧方框涂黑，按所涂题号进行评分；多涂、多答，按所涂的首题进行评分；不涂，按本学科选考题的首题进行评分。

我所选择的题号是

43 ☐ 44 ☐

严禁超出矩形边框作答

卷4 2023年湖南省普通高中学业水平选择性考试
地理试题答题卡

姓 名 _____
准考证号

缺考标记（考生禁止填涂） ☐

条形码区

填 正确填涂
涂 错误填涂
样 ☒ ☐ ☐ ☐
例 ☒ ☐ ☐ ☐

注 意
事 项

- 答题前，考生须准确填写自己的姓名、准考证号，并认真核对条形码上的姓名、准考证号。
- 选择题必须使用2B铅笔填涂，非选择题必须使用0.5毫米黑色墨水签字笔书写，涂写要工整、清晰。
- 按照题号在对应的答题区域内作答，超出答题区域的答题无效，在草稿纸、试题卷上作答无效。
- 答题卡不得折叠、污染、穿孔、撕破等。

一、选择题

1 ☐ A ☐ B ☐ C ☐ D
2 ☐ A ☐ B ☐ C ☐ D
3 ☐ A ☐ B ☐ C ☐ D
4 ☐ A ☐ B ☐ C ☐ D

5 ☐ A ☐ B ☐ C ☐ D
6 ☐ A ☐ B ☐ C ☐ D
7 ☐ A ☐ B ☐ C ☐ D
8 ☐ A ☐ B ☐ C ☐ D

9 ☐ A ☐ B ☐ C ☐ D
10 ☐ A ☐ B ☐ C ☐ D
11 ☐ A ☐ B ☐ C ☐ D
12 ☐ A ☐ B ☐ C ☐ D

13 ☐ A ☐ B ☐ C ☐ D
14 ☐ A ☐ B ☐ C ☐ D
15 ☐ A ☐ B ☐ C ☐ D
16 ☐ A ☐ B ☐ C ☐ D

二、非选择题

17.
(1)

(2)

18.
(1)

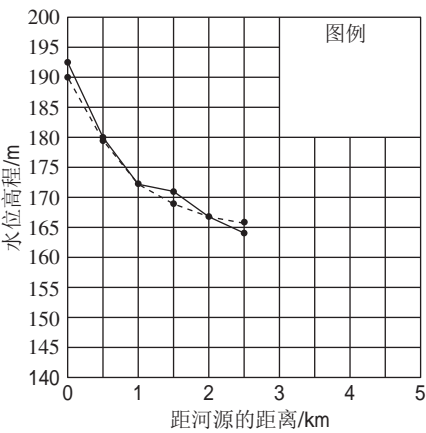
(2)

严禁超出矩形边框作答

(3)

19.

(1)



(2)

(3)

20.


(1)

(2)

卷5 2023年湖北省普通高中学业水平选择性考试
地理试题答题卡

姓 名 _____
准考证号

缺考标记（考生禁止填涂） ☐



填涂样例

正确填涂

错误填涂

☒ ☒ ☒ ☒

☐ ☐ ☐ ☐

☐ ☐ ☐ ☐

☐ ☐ ☐ ☐

注意事项

1.答题前，考生须准确填写自己的姓名、准考证号，并认真核对条形码上的姓名、准考证号。

2.选择题必须使用2B铅笔填涂，非选择题必须使用0.5毫米黑色墨水签字笔书写，涂写要工整、清晰。

3.按照题号在对应的答题区域内作答，超出答题区域的答题无效，在草稿纸、试题卷上作答无效。

4.答题卡不得折叠、污染、穿孔、撕破等。

一、选择题

1 <input type="checkbox"/> A <input type="checkbox"/> B <input type="checkbox"/> C <input type="checkbox"/> D	5 <input type="checkbox"/> A <input type="checkbox"/> B <input type="checkbox"/> C <input type="checkbox"/> D	9 <input type="checkbox"/> A <input type="checkbox"/> B <input type="checkbox"/> C <input type="checkbox"/> D	13 <input type="checkbox"/> A <input type="checkbox"/> B <input type="checkbox"/> C <input type="checkbox"/> D
2 <input type="checkbox"/> A <input type="checkbox"/> B <input type="checkbox"/> C <input type="checkbox"/> D	6 <input type="checkbox"/> A <input type="checkbox"/> B <input type="checkbox"/> C <input type="checkbox"/> D	10 <input type="checkbox"/> A <input type="checkbox"/> B <input type="checkbox"/> C <input type="checkbox"/> D	14 <input type="checkbox"/> A <input type="checkbox"/> B <input type="checkbox"/> C <input type="checkbox"/> D
3 <input type="checkbox"/> A <input type="checkbox"/> B <input type="checkbox"/> C <input type="checkbox"/> D	7 <input type="checkbox"/> A <input type="checkbox"/> B <input type="checkbox"/> C <input type="checkbox"/> D	11 <input type="checkbox"/> A <input type="checkbox"/> B <input type="checkbox"/> C <input type="checkbox"/> D	15 <input type="checkbox"/> A <input type="checkbox"/> B <input type="checkbox"/> C <input type="checkbox"/> D
4 <input type="checkbox"/> A <input type="checkbox"/> B <input type="checkbox"/> C <input type="checkbox"/> D	8 <input type="checkbox"/> A <input type="checkbox"/> B <input type="checkbox"/> C <input type="checkbox"/> D	12 <input type="checkbox"/> A <input type="checkbox"/> B <input type="checkbox"/> C <input type="checkbox"/> D	

二、非选择题

16.

(1)

(2)

(3)

17.

(1)

(2)

严禁超出矩形边框作答

(3)

18.

(1)


(2)

(3)

卷6 2023年北京市普通高中学业水平等级性考试
地理试题答题卡

姓 名 _____
准考证号

缺考标记（考生禁止填涂） ☐



<p>填涂样例</p> <p>正确填涂</p> <p>错误填涂</p> <p><input checked="" type="checkbox"/> <input checked="" type="checkbox"/> <input checked="" type="checkbox"/> <input checked="" type="checkbox"/></p> <p><input type="checkbox"/> <input type="checkbox"/> <input type="checkbox"/> <input type="checkbox"/></p> <p><input type="checkbox"/> <input type="checkbox"/> <input type="checkbox"/> <input type="checkbox"/></p> <p><input type="checkbox"/> <input type="checkbox"/> <input type="checkbox"/> <input type="checkbox"/></p>	<p>注意事项</p> <p>1.答题前，考生须准确填写自己的姓名、准考证号，并认真核对条形码上的姓名、准考证号。</p> <p>2.选择题必须使用2B铅笔填涂，非选择题必须使用0.5毫米黑色墨水签字笔书写，涂写要工整、清晰。</p> <p>3.按照题号在对应的答题区域内作答，超出答题区域的答题无效，在草稿纸、试题卷上作答无效。</p> <p>4.答题卡不得折叠、污染、穿孔、撕破等。</p>
--	--

一、选择题

1 <input type="checkbox"/> A <input type="checkbox"/> B <input type="checkbox"/> C <input type="checkbox"/> D	5 <input type="checkbox"/> A <input type="checkbox"/> B <input type="checkbox"/> C <input type="checkbox"/> D	9 <input type="checkbox"/> A <input type="checkbox"/> B <input type="checkbox"/> C <input type="checkbox"/> D	13 <input type="checkbox"/> A <input type="checkbox"/> B <input type="checkbox"/> C <input type="checkbox"/> D
2 <input type="checkbox"/> A <input type="checkbox"/> B <input type="checkbox"/> C <input type="checkbox"/> D	6 <input type="checkbox"/> A <input type="checkbox"/> B <input type="checkbox"/> C <input type="checkbox"/> D	10 <input type="checkbox"/> A <input type="checkbox"/> B <input type="checkbox"/> C <input type="checkbox"/> D	14 <input type="checkbox"/> A <input type="checkbox"/> B <input type="checkbox"/> C <input type="checkbox"/> D
3 <input type="checkbox"/> A <input type="checkbox"/> B <input type="checkbox"/> C <input type="checkbox"/> D	7 <input type="checkbox"/> A <input type="checkbox"/> B <input type="checkbox"/> C <input type="checkbox"/> D	11 <input type="checkbox"/> A <input type="checkbox"/> B <input type="checkbox"/> C <input type="checkbox"/> D	15 <input type="checkbox"/> A <input type="checkbox"/> B <input type="checkbox"/> C <input type="checkbox"/> D
4 <input type="checkbox"/> A <input type="checkbox"/> B <input type="checkbox"/> C <input type="checkbox"/> D	8 <input type="checkbox"/> A <input type="checkbox"/> B <input type="checkbox"/> C <input type="checkbox"/> D	12 <input type="checkbox"/> A <input type="checkbox"/> B <input type="checkbox"/> C <input type="checkbox"/> D	

二、非选择题

<p>16.</p> <p>(1)</p> <p>(2)</p> <p>(3)</p>
<p>17.</p> <p>(1)</p> <p>(2)</p>

严禁超出矩形边框作答

(3)

18.

(1)

(2)

19.

(1)

(2)

(3)

20.

卷7 2023年山东省普通高中学业水平等级考试
地理试题答题卡

姓 名 _____
准考证号

缺考标记（考生禁止填涂） ☐

条形码区

填涂
正确填涂
错误填涂
样 例



注
意
事
项

- 答题前，考生须准确填写自己的姓名、准考证号，并认真核对条形码上的姓名、准考证号。
- 选择题必须使用2B铅笔填涂，非选择题必须使用0.5毫米黑色墨水签字笔书写，涂写要工整、清晰。
- 按照题号在对应的答题区域内作答，超出答题区域的答题无效，在草稿纸、试题卷上作答无效。
- 答题卡不得折叠、污染、穿孔、撕破等。

一、选择题

1 ☐ A ☐ B ☐ C ☐ D
2 ☐ A ☐ B ☐ C ☐ D
3 ☐ A ☐ B ☐ C ☐ D
4 ☐ A ☐ B ☐ C ☐ D

5 ☐ A ☐ B ☐ C ☐ D
6 ☐ A ☐ B ☐ C ☐ D
7 ☐ A ☐ B ☐ C ☐ D
8 ☐ A ☐ B ☐ C ☐ D

9 ☐ A ☐ B ☐ C ☐ D
10 ☐ A ☐ B ☐ C ☐ D
11 ☐ A ☐ B ☐ C ☐ D
12 ☐ A ☐ B ☐ C ☐ D

13 ☐ A ☐ B ☐ C ☐ D
14 ☐ A ☐ B ☐ C ☐ D
15 ☐ A ☐ B ☐ C ☐ D

二、非选择题

16.
(1)

(2)

17.
(1)

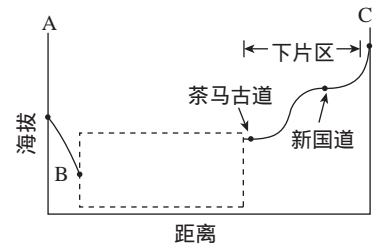
(2)

严禁超出矩形边框作答

(3)

18.

(1)



(2)

(3)

19.

(1)

(2)

卷8 2023年海南省普通高中学业水平选择性考试
地理试题答题卡

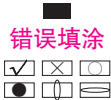
姓 名

准考证号

缺考标记（考生禁止填涂）

条形码区

填涂
正确填涂
错误填涂
样
例



注
意
事
项

- 答题前，考生须准确填写自己的姓名、准考证号，并认真核对条形码上的姓名、准考证号。
- 选择题必须使用2B铅笔填涂，非选择题必须使用0.5毫米黑色墨水签字笔书写，涂写要工整、清晰。
- 按照题号在对应的答题区域内作答，超出答题区域的答题无效，在草稿纸、试题卷上作答无效。
- 答题卡不得折叠、污染、穿孔、撕破等。

一、选择题

1 ☐ A ☐ B ☐ C ☐ D

2 ☐ A ☐ B ☐ C ☐ D

3 ☐ A ☐ B ☐ C ☐ D

4 ☐ A ☐ B ☐ C ☐ D

5 ☐ A ☐ B ☐ C ☐ D

6 ☐ A ☐ B ☐ C ☐ D

7 ☐ A ☐ B ☐ C ☐ D

8 ☐ A ☐ B ☐ C ☐ D

9 ☐ A ☐ B ☐ C ☐ D

10 ☐ A ☐ B ☐ C ☐ D

11 ☐ A ☐ B ☐ C ☐ D

12 ☐ A ☐ B ☐ C ☐ D

13 ☐ A ☐ B ☐ C ☐ D

14 ☐ A ☐ B ☐ C ☐ D

15 ☐ A ☐ B ☐ C ☐ D

二、非选择题

16.

17.

严禁超出矩形边框作答

18.

(1)

(2)

19.

(1)

(2)

27.

(1)

(2)

(3)

28.

(1)

(2)

(3)

(4)

严禁超出矩形边框作答

赠卷 2023年福建省普通高中学业水平选择性考试
地理试题答题卡

姓 名

准考证号

缺考标记（考生禁止填涂）

条形码区

填涂
样
例

正确填涂

错误填涂

注
意
事
项

- 1.答题前，考生须准确填写自己的姓名、准考证号，并认真核对条形码上的姓名、准考证号。
- 2.选择题必须使用2B铅笔填涂，非选择题必须使用0.5毫米黑色墨水签字笔书写，涂写要工整、清晰。
- 3.按照题号在对应的答题区域内作答，超出答题区域的答题无效，在草稿纸、试题卷上作答无效。
- 4.答题卡不得折叠、污染、穿孔、撕破等。

一、选择题

1 ☐ A ☐ B ☐ C ☐ D

2 ☐ A ☐ B ☐ C ☐ D

3 ☐ A ☐ B ☐ C ☐ D

4 ☐ A ☐ B ☐ C ☐ D

5 ☐ A ☐ B ☐ C ☐ D

6 ☐ A ☐ B ☐ C ☐ D

7 ☐ A ☐ B ☐ C ☐ D

8 ☐ A ☐ B ☐ C ☐ D

9 ☐ A ☐ B ☐ C ☐ D

10 ☐ A ☐ B ☐ C ☐ D

11 ☐ A ☐ B ☐ C ☐ D

12 ☐ A ☐ B ☐ C ☐ D

13 ☐ A ☐ B ☐ C ☐ D

14 ☐ A ☐ B ☐ C ☐ D

15 ☐ A ☐ B ☐ C ☐ D

16 ☐ A ☐ B ☐ C ☐ D

二、非选择题

17.

18.

(1)

(2)

严禁超出矩形边框作答

(3)

(4)

19.

(1)

(2)

(3)

严禁超出矩形边框作答

赠卷 2023年河北省普通高中学业水平选择性考试
地理试题答题卡

姓 名

准考证号

缺考标记（考生禁止填涂）

条形码区

填涂
样例

正确填涂

错误填涂



注意
事项

- 答题前，考生须准确填写自己的姓名、准考证号，并认真核对条形码上的姓名、准考证号。
- 选择题必须使用2B铅笔填涂，非选择题必须使用0.5毫米黑色墨水签字笔书写，涂写要工整、清晰。
- 按照题号在对应的答题区域内作答，超出答题区域的答题无效，在草稿纸、试题卷上作答无效。
- 答题卡不得折叠、污染、穿孔、撕破等。

选择题

1 A B C D

2 A B C D

3 A B C D

4 A B C D

5 A B C D

6 A B C D

7 A B C D

8 A B C D

9 A B C D

10 A B C D

11 A B C D

12 A B C D

13 A B C D

14 A B C D

15 A B C D

16 A B C D

严禁超出矩形边框作答

卷10 2022年普通高等学校招生全国统一考试（全国乙卷）
文综地理部分答题卡

姓 名 _____

准考证号

缺考标记（考生禁止填涂） ☐

条形码区

填 正确填涂

涂

样

例

错误填涂

☒ ☐ ☐

☐ ☐ ☐

☐ ☐ ☐

☐ ☐ ☐

注

意

事

项

- 1.答题前，考生须准确填写自己的姓名、准考证号，并认真核对条形码上的姓名、准考证号。
- 2.选择题必须使用2B铅笔填涂，非选择题必须使用0.5毫米黑色墨水签字笔书写，涂写要工整、清晰。
- 3.按照题号在对应的答题区域内作答，超出答题区域的答题无效，在草稿纸、试题卷上作答无效。
- 4.答题卡不得折叠、污染、穿孔、撕破等。

一、选择题

1 ☐ A ☐ B ☐ C ☐ D

2 ☐ A ☐ B ☐ C ☐ D

3 ☐ A ☐ B ☐ C ☐ D

4 ☐ A ☐ B ☐ C ☐ D

5 ☐ A ☐ B ☐ C ☐ D

6 ☐ A ☐ B ☐ C ☐ D

7 ☐ A ☐ B ☐ C ☐ D

8 ☐ A ☐ B ☐ C ☐ D

9 ☐ A ☐ B ☐ C ☐ D

10 ☐ A ☐ B ☐ C ☐ D

11 ☐ A ☐ B ☐ C ☐ D

二、非选择题

（一）必考题

36.

（ 1 ）

（ 2 ）

（ 3 ）

（ 4 ）

严禁超出矩形边框作答

37.

(1)

(2)

(3)

(4)

(二) 选考题

请考生从2道选考题中任选一题作答，并用2B铅笔将答题卡上所选题目对应的题号右侧方框涂黑，按所涂题号进行评分；多涂、多答，按所涂的首题进行评分；不涂，按本学科选考题的首题进行评分。

我所选择的题号是

43 ☐ 44 ☐

严禁超出矩形边框作答

卷11 2022年普通高等学校招生全国统一考试（全国甲卷）

文综地理部分答题卡

姓 名

准考证号

缺考标记（考生禁止填涂）

条形码区

填涂正确填涂
样错误填涂
例

注
意
事
项

- 1.答题前，考生须准确填写自己的姓名、准考证号，并认真核对条形码上的姓名、准考证号。
- 2.选择题必须使用2B铅笔填涂，非选择题必须使用0.5毫米黑色墨水签字笔书写，涂写要工整、清晰。
- 3.按照题号在对应的答题区域内作答，超出答题区域的答题无效，在草稿纸、试题卷上作答无效。
- 4.答题卡不得折叠、污染、穿孔、撕破等。

一、选择题

1

A

B

C

D

2

A

B

C

D

3

A

B

C

D

4

A

B

C

D

5

A

B

C

D

6

A

B

C

D

7

A

B

C

D

8

A

B

C

D

9

A

B

C

D

10

A

B

C

D

11

A

B

C

D

二、非选择题

（一）必考题

36.

(1)

(2)

(3)

(4)

严禁超出矩形边框作答

37.

(1)

(2)

(3)

(4)

(二) 选考题

请考生从2道选考题中任选一题作答，并用2B铅笔将答题卡上所选题目对应的题号右侧方框涂黑，按所涂题号进行评分；多涂、多答，按所涂的首题进行评分；不涂，按本学科选考题的首题进行评分。

我所选择的题号是

43 ☐ 44 ☐

严禁超出矩形边框作答

卷12 2022年山东省普通高中学业水平等级考试

地理试题答题卡

姓 名 _____

准考证号

缺考标记（考生禁止填涂） ☐

条形码区

正确填涂
错误填涂
样 例



注 意 事 项

- 1.答题前，考生须准确填写自己的姓名、准考证号，并认真核对条形码上的姓名、准考证号。
- 2.选择题必须使用2B铅笔填涂，非选择题必须使用0.5毫米黑色墨水签字笔书写，涂写要工整、清晰。
- 3.按照题号在对应的答题区域内作答，超出答题区域的答题无效，在草稿纸、试题卷上作答无效。
- 4.答题卡不得折叠、污染、穿孔、撕破等。

一、选择题

1 ☐ A ☐ B ☐ C ☐ D
2 ☐ A ☐ B ☐ C ☐ D
3 ☐ A ☐ B ☐ C ☐ D
4 ☐ A ☐ B ☐ C ☐ D

5 ☐ A ☐ B ☐ C ☐ D
6 ☐ A ☐ B ☐ C ☐ D
7 ☐ A ☐ B ☐ C ☐ D
8 ☐ A ☐ B ☐ C ☐ D

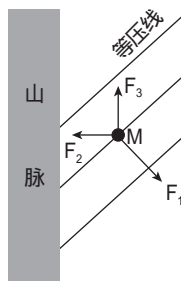
9 ☐ A ☐ B ☐ C ☐ D
10 ☐ A ☐ B ☐ C ☐ D
11 ☐ A ☐ B ☐ C ☐ D
12 ☐ A ☐ B ☐ C ☐ D

13 ☐ A ☐ B ☐ C ☐ D
14 ☐ A ☐ B ☐ C ☐ D
15 ☐ A ☐ B ☐ C ☐ D

二、非选择题

16.

(1)



(2)

17.

(1)

严禁超出矩形边框作答

(2)

(3)

18.

(1)

(2)

(3)

19.

(1)

(2)

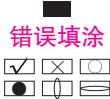
卷13 2022年湖南省普通高中学业水平选择性考试
地理试题答题卡

姓 名 _____
准考证号

缺考标记（考生禁止填涂） ☐

条形码区

填涂
正确填涂
错误填涂
例



注
意
事
项

- 1.答题前，考生须准确填写自己的姓名、准考证号，并认真核对条形码上的姓名、准考证号。
- 2.选择题必须使用2B铅笔填涂，非选择题必须使用0.5毫米黑色墨水签字笔书写，涂写要工整、清晰。
- 3.按照题号在对应的答题区域内作答，超出答题区域的答题无效，在草稿纸、试题卷上作答无效。
- 4.答题卡不得折叠、污染、穿孔、撕破等。

一、选择题

1 ☐A ☐B ☐C ☐D
2 ☐A ☐B ☐C ☐D
3 ☐A ☐B ☐C ☐D
4 ☐A ☐B ☐C ☐D

5 ☐A ☐B ☐C ☐D
6 ☐A ☐B ☐C ☐D
7 ☐A ☐B ☐C ☐D
8 ☐A ☐B ☐C ☐D

9 ☐A ☐B ☐C ☐D
10 ☐A ☐B ☐C ☐D
11 ☐A ☐B ☐C ☐D
12 ☐A ☐B ☐C ☐D

13 ☐A ☐B ☐C ☐D
14 ☐A ☐B ☐C ☐D
15 ☐A ☐B ☐C ☐D
16 ☐A ☐B ☐C ☐D

二、非选择题

（一）必考题

17.
(1)

(2)

(3)

18.
(1)

(2)

严禁超出矩形边框作答

(3)

19.

(1)

(2)

(3)

(二) 选考题

请考生从2道选考题中任选一题作答，并用2B铅笔将答题卡上所选题目对应的题号右侧方框涂黑，按所涂题号进行评分；多涂、多答，按所涂的首题进行评分；不涂，按本学科选考题的首题进行评分。

我所选择的题号是

20 ☐ 21 ☐

(1)

(2)

严禁超出矩形边框作答

卷14 2022年广东省普通高中学业水平选择性考试
地理试题答题卡

姓 名 _____
准考证号

缺考标记（考生禁止填涂） ☐

条形码区

填涂样例

正确填涂

错误填涂

注意事项

1.答题前，考生须准确填写自己的姓名、准考证号，并认真核对条形码上的姓名、准考证号。

2.选择题必须使用2B铅笔填涂，非选择题必须使用0.5毫米黑色墨水签字笔书写，涂写要工整、清晰。

3.按照题号在对应的答题区域内作答，超出答题区域的答题无效，在草稿纸、试题卷上作答无效。

4.答题卡不得折叠、污染、穿孔、撕破等。

一、选择题

1 <input type="checkbox"/> A <input type="checkbox"/> B <input checked="" type="checkbox"/> C <input type="checkbox"/> D	5 <input type="checkbox"/> A <input type="checkbox"/> B <input type="checkbox"/> C <input type="checkbox"/> D	9 <input type="checkbox"/> A <input type="checkbox"/> B <input type="checkbox"/> C <input type="checkbox"/> D	13 <input type="checkbox"/> A <input type="checkbox"/> B <input type="checkbox"/> C <input type="checkbox"/> D
2 <input type="checkbox"/> A <input type="checkbox"/> B <input type="checkbox"/> C <input type="checkbox"/> D	6 <input type="checkbox"/> A <input type="checkbox"/> B <input type="checkbox"/> C <input type="checkbox"/> D	10 <input type="checkbox"/> A <input type="checkbox"/> B <input type="checkbox"/> C <input type="checkbox"/> D	14 <input type="checkbox"/> A <input type="checkbox"/> B <input type="checkbox"/> C <input type="checkbox"/> D
3 <input type="checkbox"/> A <input type="checkbox"/> B <input type="checkbox"/> C <input type="checkbox"/> D	7 <input type="checkbox"/> A <input type="checkbox"/> B <input type="checkbox"/> C <input type="checkbox"/> D	11 <input type="checkbox"/> A <input type="checkbox"/> B <input type="checkbox"/> C <input type="checkbox"/> D	15 <input type="checkbox"/> A <input type="checkbox"/> B <input type="checkbox"/> C <input type="checkbox"/> D
4 <input type="checkbox"/> A <input type="checkbox"/> B <input type="checkbox"/> C <input type="checkbox"/> D	8 <input type="checkbox"/> A <input type="checkbox"/> B <input type="checkbox"/> C <input type="checkbox"/> D	12 <input type="checkbox"/> A <input type="checkbox"/> B <input type="checkbox"/> C <input type="checkbox"/> D	16 <input type="checkbox"/> A <input type="checkbox"/> B <input type="checkbox"/> C <input type="checkbox"/> D

二、非选择题

(一) 必考题

17.

(1)

(2)

(3)

严禁超出矩形边框作答

18.

(1)

(2)

(3)

(二) 选考题

请考生从2道选考题中任选一题作答，并用2B铅笔将答题卡上所选题目对应的题号右侧方框涂黑，按所涂题号进行评分；多涂、多答，按所涂的首题进行评分；不涂，按本学科选考题的首题进行评分。

我所选择的题号是

19 ☐ 20 ☐

严禁超出矩形边框作答

卷15 2022年湖北省普通高中学业水平选择性考试
地理试题答题卡

姓 名 _____
准考证号

缺考标记（考生禁止填涂） ☐

条形码区

填涂样例

正确填涂

错误填涂

注意事项

1.答题前，考生须准确填写自己的姓名、准考证号，并认真核对条形码上的姓名、准考证号。

2.选择题必须使用2B铅笔填涂，非选择题必须使用0.5毫米黑色墨水签字笔书写，涂写要工整、清晰。

3.按照题号在对应的答题区域内作答，超出答题区域的答题无效，在草稿纸、试题卷上作答无效。

4.答题卡不得折叠、污染、穿孔、撕破等。

一、选择题

1 <input type="checkbox"/> A <input type="checkbox"/> B <input checked="" type="checkbox"/> C <input type="checkbox"/> D	5 <input type="checkbox"/> A <input type="checkbox"/> B <input type="checkbox"/> C <input type="checkbox"/> D	9 <input type="checkbox"/> A <input type="checkbox"/> B <input type="checkbox"/> C <input type="checkbox"/> D	13 <input type="checkbox"/> A <input type="checkbox"/> B <input type="checkbox"/> C <input type="checkbox"/> D
2 <input type="checkbox"/> A <input type="checkbox"/> B <input type="checkbox"/> C <input type="checkbox"/> D	6 <input type="checkbox"/> A <input type="checkbox"/> B <input type="checkbox"/> C <input type="checkbox"/> D	10 <input type="checkbox"/> A <input type="checkbox"/> B <input type="checkbox"/> C <input type="checkbox"/> D	14 <input type="checkbox"/> A <input type="checkbox"/> B <input type="checkbox"/> C <input type="checkbox"/> D
3 <input type="checkbox"/> A <input type="checkbox"/> B <input type="checkbox"/> C <input type="checkbox"/> D	7 <input type="checkbox"/> A <input type="checkbox"/> B <input type="checkbox"/> C <input type="checkbox"/> D	11 <input type="checkbox"/> A <input type="checkbox"/> B <input type="checkbox"/> C <input type="checkbox"/> D	15 <input type="checkbox"/> A <input type="checkbox"/> B <input type="checkbox"/> C <input type="checkbox"/> D
4 <input type="checkbox"/> A <input type="checkbox"/> B <input type="checkbox"/> C <input type="checkbox"/> D	8 <input type="checkbox"/> A <input type="checkbox"/> B <input type="checkbox"/> C <input type="checkbox"/> D	12 <input type="checkbox"/> A <input type="checkbox"/> B <input type="checkbox"/> C <input type="checkbox"/> D	

二、非选择题

16.

(1)

(2)

(3)

严禁超出矩形边框作答

17.

(1)

(2)

(3)

18.

(1)

(2)

(3)

地理试题答题卡

准考证号

条形码区

严禁超出矩形边框作答

(2)

(3)

18.

(1)

(2)

(3)

(二) 选考题

请考生从2道选考题中任选一题作答，并用2B铅笔将答题卡上所选题目对应的题号右侧方框涂黑，按所涂题号进行评分；多涂、多答，按所涂的首题进行评分；不涂，按本学科选考题的首题进行评分。

我所选择的题号是

19 ☐ 20 ☐

卷17 2022年江苏省普通高中学业水平选择性考试

地理试题答题卡

姓 名 _____

准考证号

缺考标记（考生禁止填涂） ☐

条形码区

正确填涂
错误填涂
涂样
例



注
意
事
项

- 1.答题前，考生须准确填写自己的姓名、准考证号，并认真核对条形码上的姓名、准考证号。
- 2.选择题必须使用2B铅笔填涂，非选择题必须使用0.5毫米黑色墨水签字笔书写，涂写要工整、清晰。
- 3.按照题号在对应的答题区域内作答，超出答题区域的答题无效，在草稿纸、试题卷上作答无效。
- 4.答题卡不得折叠、污染、穿孔、撕破等。

一、选择题

1 ☐A ☐B ☐C ☐D

2 ☐A ☐B ☐C ☐D

3 ☐A ☐B ☐C ☐D

4 ☐A ☐B ☐C ☐D

5 ☐A ☐B ☐C ☐D

6 ☐A ☐B ☐C ☐D

7 ☐A ☐B ☐C ☐D

8 ☐A ☐B ☐C ☐D

9 ☐A ☐B ☐C ☐D

10 ☐A ☐B ☐C ☐D

11 ☐A ☐B ☐C ☐D

12 ☐A ☐B ☐C ☐D

13 ☐A ☐B ☐C ☐D

14 ☐A ☐B ☐C ☐D

15 ☐A ☐B ☐C ☐D

16 ☐A ☐B ☐C ☐D

17 ☐A ☐B ☐C ☐D

18 ☐A ☐B ☐C ☐D

19 ☐A ☐B ☐C ☐D

20 ☐A ☐B ☐C ☐D

21 ☐A ☐B ☐C ☐D

22 ☐A ☐B ☐C ☐D

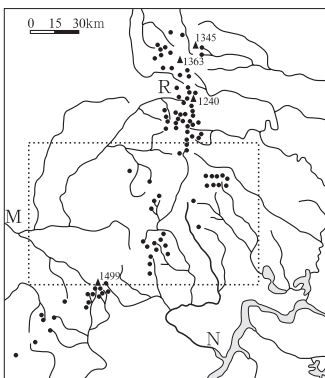
23 ☐A ☐B ☐C ☐D

二、非选择题

24.

(1)

(2)



(3)

严禁超出矩形边框作答

25.

(1)

(2)

(3)

26.

(1)

(2)


(3)

卷18 2022年辽宁省普通高等学校招生选择性考试
地理试题答题卡

姓 名 _____
准考证号

--	--	--	--	--	--	--	--	--	--

缺考标记（考生禁止填涂） ☐



填涂样例

正确填涂
■

错误填涂
☒ ☒ ☒
☒ ☒ ☒

注意事项

1.答题前，考生须准确填写自己的姓名、准考证号，并认真核对条形码上的姓名、准考证号。
2.选择题必须使用2B铅笔填涂，非选择题必须使用0.5毫米黑色墨水签字笔书写，涂写要工整、清晰。
3.按照题号在对应的答题区域内作答，超出答题区域的答题无效，在草稿纸、试题卷上作答无效。
4.答题卡不得折叠、污染、穿孔、撕破等。

一、选择题

1 <input type="checkbox"/> A <input type="checkbox"/> B <input type="checkbox"/> C <input type="checkbox"/> D	5 <input type="checkbox"/> A <input type="checkbox"/> B <input type="checkbox"/> C <input type="checkbox"/> D	9 <input type="checkbox"/> A <input type="checkbox"/> B <input type="checkbox"/> C <input type="checkbox"/> D	13 <input type="checkbox"/> A <input type="checkbox"/> B <input type="checkbox"/> C <input type="checkbox"/> D
2 <input type="checkbox"/> A <input type="checkbox"/> B <input type="checkbox"/> C <input type="checkbox"/> D	6 <input type="checkbox"/> A <input type="checkbox"/> B <input type="checkbox"/> C <input type="checkbox"/> D	10 <input type="checkbox"/> A <input type="checkbox"/> B <input type="checkbox"/> C <input type="checkbox"/> D	14 <input type="checkbox"/> A <input type="checkbox"/> B <input type="checkbox"/> C <input type="checkbox"/> D
3 <input type="checkbox"/> A <input type="checkbox"/> B <input type="checkbox"/> C <input type="checkbox"/> D	7 <input type="checkbox"/> A <input type="checkbox"/> B <input type="checkbox"/> C <input type="checkbox"/> D	11 <input type="checkbox"/> A <input type="checkbox"/> B <input type="checkbox"/> C <input type="checkbox"/> D	15 <input type="checkbox"/> A <input type="checkbox"/> B <input type="checkbox"/> C <input type="checkbox"/> D
4 <input type="checkbox"/> A <input type="checkbox"/> B <input type="checkbox"/> C <input type="checkbox"/> D	8 <input type="checkbox"/> A <input type="checkbox"/> B <input type="checkbox"/> C <input type="checkbox"/> D	12 <input type="checkbox"/> A <input type="checkbox"/> B <input type="checkbox"/> C <input type="checkbox"/> D	16 <input type="checkbox"/> A <input type="checkbox"/> B <input type="checkbox"/> C <input type="checkbox"/> D

二、非选择题

17.

(1)

(2)

(3)

严禁超出矩形边框作答

18.

(1)

(2)

(3)

19.

(1)

(2)

(3)

严禁超出矩形边框作答

卷19 2022年北京市普通高中学业水平等级性考试
地理试题答题卡

姓 名 _____
准考证号

缺考标记（考生禁止填涂） ☐

条形码区

填涂
样例
正确填涂
错误填涂



注
意
事
项

- 1.答题前，考生须准确填写自己的姓名、准考证号，并认真核对条形码上的姓名、准考证号。
- 2.选择题必须使用2B铅笔填涂，非选择题必须使用0.5毫米黑色墨水签字笔书写，涂写要工整、清晰。
- 3.按照题号在对应的答题区域内作答，超出答题区域的答题无效，在草稿纸、试题卷上作答无效。
- 4.答题卡不得折叠、污染、穿孔、撕破等。

一、选择题

1 ☐A ☐B ☐C ☐D
2 ☐A ☐B ☐C ☐D
3 ☐A ☐B ☐C ☐D
4 ☐A ☐B ☐C ☐D

5 ☐A ☐B ☐C ☐D
6 ☐A ☐B ☐C ☐D
7 ☐A ☐B ☐C ☐D
8 ☐A ☐B ☐C ☐D

9 ☐A ☐B ☐C ☐D
10 ☐A ☐B ☐C ☐D
11 ☐A ☐B ☐C ☐D
12 ☐A ☐B ☐C ☐D

13 ☐A ☐B ☐C ☐D
14 ☐A ☐B ☐C ☐D
15 ☐A ☐B ☐C ☐D

二、非选择题

16.
(1)

(2)

(3)

17.
(1)

严禁超出矩形边框作答

(2)

18.

(1)

(2)

(3)

19.

(1)

(2)

(3)

20.

卷20 2022年重庆市普通高中学业水平选择性考试
地理试题答题卡

姓 名 _____
准考证号

缺考标记（考生禁止填涂） ☐

条形码区

填涂样例

正确填涂

错误填涂

注意事项

1.答题前，考生须准确填写自己的姓名、准考证号，并认真核对条形码上的姓名、准考证号。

2.选择题必须使用2B铅笔填涂，非选择题必须使用0.5毫米黑色墨水签字笔书写，涂写要工整、清晰。

3.按照题号在对应的答题区域内作答，超出答题区域的答题无效，在草稿纸、试题卷上作答无效。

4.答题卡不得折叠、污染、穿孔、撕破等。

一、选择题

1 <input type="checkbox"/> A <input type="checkbox"/> B <input checked="" type="checkbox"/> C <input type="checkbox"/> D	5 <input type="checkbox"/> A <input type="checkbox"/> B <input type="checkbox"/> C <input type="checkbox"/> D	9 <input type="checkbox"/> A <input type="checkbox"/> B <input type="checkbox"/> C <input type="checkbox"/> D	13 <input type="checkbox"/> A <input type="checkbox"/> B <input type="checkbox"/> C <input type="checkbox"/> D
2 <input type="checkbox"/> A <input type="checkbox"/> B <input type="checkbox"/> C <input type="checkbox"/> D	6 <input type="checkbox"/> A <input type="checkbox"/> B <input type="checkbox"/> C <input type="checkbox"/> D	10 <input type="checkbox"/> A <input type="checkbox"/> B <input type="checkbox"/> C <input type="checkbox"/> D	14 <input type="checkbox"/> A <input type="checkbox"/> B <input type="checkbox"/> C <input type="checkbox"/> D
3 <input type="checkbox"/> A <input type="checkbox"/> B <input type="checkbox"/> C <input type="checkbox"/> D	7 <input type="checkbox"/> A <input type="checkbox"/> B <input type="checkbox"/> C <input type="checkbox"/> D	11 <input type="checkbox"/> A <input type="checkbox"/> B <input type="checkbox"/> C <input type="checkbox"/> D	15 <input type="checkbox"/> A <input type="checkbox"/> B <input type="checkbox"/> C <input type="checkbox"/> D
4 <input type="checkbox"/> A <input type="checkbox"/> B <input type="checkbox"/> C <input type="checkbox"/> D	8 <input type="checkbox"/> A <input type="checkbox"/> B <input type="checkbox"/> C <input type="checkbox"/> D	12 <input type="checkbox"/> A <input type="checkbox"/> B <input type="checkbox"/> C <input type="checkbox"/> D	

二、非选择题

（一）必考题

16.

(1)

(2)

(3)

17.

(1)

严禁超出矩形边框作答

(2)

(3)

18.

(1)

(2)

(3)

(二) 选考题

请考生从2道选考题中任选一题作答，并用2B铅笔将答题卡上所选题目对应的题号右侧方框涂黑，按所涂题号进行评分；多涂、多答，按所涂的首题进行评分；不涂，按本学科选考题的首题进行评分。

我所选择的题号是

19 ☐ 20 ☐

严禁超出矩形边框作答

卷21 2021年普通高等学校招生全国统一考试（全国乙卷）

文综地理部分答题卡

姓 名

准考证号

缺考标记（考生禁止填涂）

条形码区

填涂样例

正确填涂

错误填涂

注意事项

1.答题前，考生须准确填写自己的姓名、准考证号，并认真核对条形码上的姓名、准考证号。

2.选择题必须使用2B铅笔填涂，非选择题必须使用0.5毫米黑色墨水签字笔书写，涂写要工整、清晰。

3.按照题号在对应的答题区域内作答，超出答题区域的答题无效，在草稿纸、试题卷上作答无效。

4.答题卡不得折叠、污染、穿孔、撕破等。

一、选择题

1

A B C D

2

A B C D

3

A B C D

4

A B C D

5

A B C D

6

A B C D

7

A B C D

8

A B C D

9

A B C D

10

A B C D

11

A B C D

二、非选择题

（一）必考题

36.

(1)

(2)

(3)

(4)

严禁超出矩形边框作答

37.

(1)

(2)

(3)

(4)

(二) 选考题

请考生从2道选考题中任选一题作答，并用2B铅笔将答题卡上所选题目对应的题号右侧方框涂黑，按所涂题号进行评分；多涂、多答，按所涂的首题进行评分；不涂，按本学科选考题的首题进行评分。

我所选择的题号是

43 ☐ 44 ☐

严禁超出矩形边框作答

卷22 2021年普通高等学校招生全国统一考试（全国甲卷）

文综地理部分答题卡

姓 名

准考证号

缺考标记（考生禁止填涂）

条形码区

填涂样例

正确填涂

错误填涂

注意事项

1.答题前，考生须准确填写自己的姓名、准考证号，并认真核对条形码上的姓名、准考证号。

2.选择题必须使用2B铅笔填涂，非选择题必须使用0.5毫米黑色墨水签字笔书写，涂写要工整、清晰。

3.按照题号在对应的答题区域内作答，超出答题区域的答题无效，在草稿纸、试题卷上作答无效。

4.答题卡不得折叠、污染、穿孔、撕破等。

一、选择题

1

A B C D

2

A B C D

3

A B C D

4

A B C D

5

A B C D

6

A B C D

7

A B C D

8

A B C D

9

A B C D

10

A B C D

11

A B C D

二、非选择题

（一）必考题

36.

(1)

(2)

(3)

严禁超出矩形边框作答

37.

(1)

(2)

(3)

(二) 选考题

请考生从2道选考题中任选一题作答，并用2B铅笔将答题卡上所选题目对应的题号右侧方框涂黑，按所涂题号进行评分；多涂、多答，按所涂的首题进行评分；不涂，按本学科选考题的首题进行评分。

我所选择的题号是

43 ☐ 44 ☐

严禁超出矩形边框作答

卷23 2021年山东省普通高中学业水平等级考试
地理试题答题卡

姓 名 _____
准考证号

缺考标记（考生禁止填涂） ☐

条形码区

填涂
样
例

正确填涂
■

错误填涂
☒ ☒ ☒
☒ ☒ ☒

注
意
事
项

- 1.答题前，考生须准确填写自己的姓名、准考证号，并认真核对条形码上的姓名、准考证号。
- 2.选择题必须使用2B铅笔填涂，非选择题必须使用0.5毫米黑色墨水签字笔书写，涂写要工整、清晰。
- 3.按照题号在对应的答题区域内作答，超出答题区域的答题无效，在草稿纸、试题卷上作答无效。
- 4.答题卡不得折叠、污染、穿孔、撕破等。

一、选择题

1 ☐A ☐B ☐C ☐D
2 ☐A ☐B ☐C ☐D
3 ☐A ☐B ☐C ☐D
4 ☐A ☐B ☐C ☐D

5 ☐A ☐B ☐C ☐D
6 ☐A ☐B ☐C ☐D
7 ☐A ☐B ☐C ☐D
8 ☐A ☐B ☐C ☐D

9 ☐A ☐B ☐C ☐D
10 ☐A ☐B ☐C ☐D
11 ☐A ☐B ☐C ☐D
12 ☐A ☐B ☐C ☐D

13 ☐A ☐B ☐C ☐D
14 ☐A ☐B ☐C ☐D
15 ☐A ☐B ☐C ☐D

二、非选择题

16.
(1)

(2)

17.
(1)

(2)

严禁超出矩形边框作答

(3)

18.

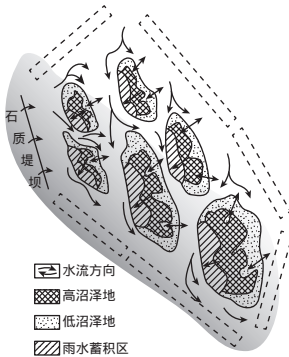
(1)

(2)

(3)

19.

(1)




(2)

(3)

卷24 2021年广东省普通高中学业水平选择性考试
地理试题答题卡

姓 名 _____
准考证号

缺考标记（考生禁止填涂） ☐



填涂样例

正确填涂

错误填涂

例

注意事项

1.答题前，考生须准确填写自己的姓名、准考证号，并认真核对条形码上的姓名、准考证号。

2.选择题必须使用2B铅笔填涂，非选择题必须使用0.5毫米黑色墨水签字笔书写，涂写要工整、清晰。

3.按照题号在对应的答题区域内作答，超出答题区域的答题无效，在草稿纸、试题卷上作答无效。

4.答题卡不得折叠、污染、穿孔、撕破等。

一、选择题

1 <input type="checkbox"/> A <input type="checkbox"/> B <input type="checkbox"/> C <input type="checkbox"/> D	5 <input type="checkbox"/> A <input type="checkbox"/> B <input type="checkbox"/> C <input type="checkbox"/> D	9 <input type="checkbox"/> A <input type="checkbox"/> B <input type="checkbox"/> C <input type="checkbox"/> D	13 <input type="checkbox"/> A <input type="checkbox"/> B <input type="checkbox"/> C <input type="checkbox"/> D
2 <input type="checkbox"/> A <input type="checkbox"/> B <input type="checkbox"/> C <input type="checkbox"/> D	6 <input type="checkbox"/> A <input type="checkbox"/> B <input type="checkbox"/> C <input type="checkbox"/> D	10 <input type="checkbox"/> A <input type="checkbox"/> B <input type="checkbox"/> C <input type="checkbox"/> D	14 <input type="checkbox"/> A <input type="checkbox"/> B <input type="checkbox"/> C <input type="checkbox"/> D
3 <input type="checkbox"/> A <input type="checkbox"/> B <input type="checkbox"/> C <input type="checkbox"/> D	7 <input type="checkbox"/> A <input type="checkbox"/> B <input type="checkbox"/> C <input type="checkbox"/> D	11 <input type="checkbox"/> A <input type="checkbox"/> B <input type="checkbox"/> C <input type="checkbox"/> D	15 <input type="checkbox"/> A <input type="checkbox"/> B <input type="checkbox"/> C <input type="checkbox"/> D
4 <input type="checkbox"/> A <input type="checkbox"/> B <input type="checkbox"/> C <input type="checkbox"/> D	8 <input type="checkbox"/> A <input type="checkbox"/> B <input type="checkbox"/> C <input type="checkbox"/> D	12 <input type="checkbox"/> A <input type="checkbox"/> B <input type="checkbox"/> C <input type="checkbox"/> D	

二、非选择题

（一）必考题

17.

（ 1 ）

（ 2 ）

（ 3 ）

严禁超出矩形边框作答

18.

(1)

(2)

(3)

(二) 选考题

请考生从2道选考题中任选一题作答，并用2B铅笔将答题卡上所选题目对应的题号右侧方框涂黑，按所涂题号进行评分；多涂、多答，按所涂的首题进行评分；不涂，按本学科选考题的首题进行评分。

我所选择的题号是

19 ☐ 20 ☐

严禁超出矩形边框作答

卷25 2021年湖南省普通高中学业水平选择性考试
地理试题答题卡

姓 名 _____
准考证号

缺考标记（考生禁止填涂） ☐




填涂样例

正确填涂

错误填涂

例



注意事项

1.答题前，考生须准确填写自己的姓名、准考证号，并认真核对条形码上的姓名、准考证号。

2.选择题必须使用2B铅笔填涂，非选择题必须使用0.5毫米黑色墨水签字笔书写，涂写要工整、清晰。

3.按照题号在对应的答题区域内作答，超出答题区域的答题无效，在草稿纸、试题卷上作答无效。

4.答题卡不得折叠、污染、穿孔、撕破等。

一、选择题

1 <input type="checkbox"/> A <input type="checkbox"/> B <input type="checkbox"/> C <input type="checkbox"/> D	5 <input type="checkbox"/> A <input type="checkbox"/> B <input type="checkbox"/> C <input type="checkbox"/> D	9 <input type="checkbox"/> A <input type="checkbox"/> B <input type="checkbox"/> C <input type="checkbox"/> D	13 <input type="checkbox"/> A <input type="checkbox"/> B <input type="checkbox"/> C <input type="checkbox"/> D
2 <input type="checkbox"/> A <input type="checkbox"/> B <input type="checkbox"/> C <input type="checkbox"/> D	6 <input type="checkbox"/> A <input type="checkbox"/> B <input type="checkbox"/> C <input type="checkbox"/> D	10 <input type="checkbox"/> A <input type="checkbox"/> B <input type="checkbox"/> C <input type="checkbox"/> D	14 <input type="checkbox"/> A <input type="checkbox"/> B <input type="checkbox"/> C <input type="checkbox"/> D
3 <input type="checkbox"/> A <input type="checkbox"/> B <input type="checkbox"/> C <input type="checkbox"/> D	7 <input type="checkbox"/> A <input type="checkbox"/> B <input type="checkbox"/> C <input type="checkbox"/> D	11 <input type="checkbox"/> A <input type="checkbox"/> B <input type="checkbox"/> C <input type="checkbox"/> D	15 <input type="checkbox"/> A <input type="checkbox"/> B <input type="checkbox"/> C <input type="checkbox"/> D
4 <input type="checkbox"/> A <input type="checkbox"/> B <input type="checkbox"/> C <input type="checkbox"/> D	8 <input type="checkbox"/> A <input type="checkbox"/> B <input type="checkbox"/> C <input type="checkbox"/> D	12 <input type="checkbox"/> A <input type="checkbox"/> B <input type="checkbox"/> C <input type="checkbox"/> D	16 <input type="checkbox"/> A <input type="checkbox"/> B <input type="checkbox"/> C <input type="checkbox"/> D

二、非选择题

（一）必考题

17.

(1)

(2)

(3)

18.

(1)

严禁超出矩形边框作答

(2)

(3)

19.

(1)

(2)

(3)

(二) 选考题

请考生从2道选考题中任选一题作答，并用2B铅笔将答题卡上所选题目对应的题号右侧方框涂黑，按所涂题号进行评分；多涂、多答，按所涂的首题进行评分；不涂，按本学科选考题的首题进行评分。

我所选择的题号是

20 ☐ 21 ☐

(1)

(2)

严禁超出矩形边框作答

卷26 2021年湖北省普通高中学业水平选择性考试

地理试题答题卡

姓 名 _____
准考证号

缺考标记（考生禁止填涂） ☐

条形码区

填涂
样
例

正确填涂
■

错误填涂
☒ ☒ ☒ ☒
☒ ☒ ☒ ☒
☒ ☒ ☒ ☒

注
意
事
项

- 1.答题前，考生须准确填写自己的姓名、准考证号，并认真核对条形码上的姓名、准考证号。
- 2.选择题必须使用2B铅笔填涂，非选择题必须使用0.5毫米黑色墨水签字笔书写，涂写要工整、清晰。
- 3.按照题号在对应的答题区域内作答，超出答题区域的答题无效，在草稿纸、试题卷上作答无效。
- 4.答题卡不得折叠、污染、穿孔、撕破等。

一、选择题

1 ☐ A ☐ B ☐ C ☐ D
2 ☐ A ☐ B ☐ C ☐ D
3 ☐ A ☐ B ☐ C ☐ D
4 ☐ A ☐ B ☐ C ☐ D

5 ☐ A ☐ B ☐ C ☐ D
6 ☐ A ☐ B ☐ C ☐ D
7 ☐ A ☐ B ☐ C ☐ D
8 ☐ A ☐ B ☐ C ☐ D

9 ☐ A ☐ B ☐ C ☐ D
10 ☐ A ☐ B ☐ C ☐ D
11 ☐ A ☐ B ☐ C ☐ D
12 ☐ A ☐ B ☐ C ☐ D

13 ☐ A ☐ B ☐ C ☐ D
14 ☐ A ☐ B ☐ C ☐ D
15 ☐ A ☐ B ☐ C ☐ D

二、非选择题

16.

(1)

(2)

(3)

严禁超出矩形边框作答

17.

(1)

(2)

18.

(1)

(2)

(3)

严禁超出矩形边框作答

卷27 2021年河北省普通高中学业水平选择性考试
地理试题答题卡

姓 名 _____
准考证号

缺考标记（考生禁止填涂） ☐

条形码区

填涂
样例
正确填涂
错误填涂



注
意
事
项

- 1.答题前，考生须准确填写自己的姓名、准考证号，并认真核对条形码上的姓名、准考证号。
- 2.选择题必须使用2B铅笔填涂，非选择题必须使用0.5毫米黑色墨水签字笔书写，涂写要工整、清晰。
- 3.按照题号在对应的答题区域内作答，超出答题区域的答题无效，在草稿纸、试题卷上作答无效。
- 4.答题卡不得折叠、污染、穿孔、撕破等。

一、选择题

1 ☐A ☐B ☐C ☐D
2 ☐A ☐B ☐C ☐D
3 ☐A ☐B ☐C ☐D
4 ☐A ☐B ☐C ☐D

5 ☐A ☐B ☐C ☐D
6 ☐A ☐B ☐C ☐D
7 ☐A ☐B ☐C ☐D
8 ☐A ☐B ☐C ☐D

9 ☐A ☐B ☐C ☐D
10 ☐A ☐B ☐C ☐D
11 ☐A ☐B ☐C ☐D
12 ☐A ☐B ☐C ☐D

13 ☐A ☐B ☐C ☐D
14 ☐A ☐B ☐C ☐D
15 ☐A ☐B ☐C ☐D

二、非选择题

（一）必考题

16.
(1)

(2)

17.
(1)

(2)

(3)

严禁超出矩形边框作答

18.

(1)

(2)

(3)

(二) 选考题

请考生从2道选考题中任选一题作答，并用2B铅笔将答题卡上所选题目对应的题号右侧方框涂黑，按所涂题号进行评分；多涂、多答，按所涂的首题进行评分；不涂，按本学科选考题的首题进行评分。

我所选择的题号是

19 ☐ 20 ☐

严禁超出矩形边框作答

卷28 2021年辽宁省普通高等学校招生选择性考试
地理试题答题卡

姓 名 _____
准考证号

--	--	--	--	--	--	--	--	--	--

缺考标记（考生禁止填涂）

--



填涂样例

正确填涂
■

错误填涂
☑ ☒ ☐
● ○ □

注意事项

1.答题前，考生须准确填写自己的姓名、准考证号，并认真核对条形码上的姓名、准考证号。
2.选择题必须使用2B铅笔填涂，非选择题必须使用0.5毫米黑色墨水签字笔书写，涂写要工整、清晰。
3.按照题号在对应的答题区域内作答，超出答题区域的答题无效，在草稿纸、试题卷上作答无效。
4.答题卡不得折叠、污染、穿孔、撕破等。

一、选择题

1 <table border="1"><tr><td>A</td><td>B</td><td>C</td><td>D</td></tr></table>	A	B	C	D	5 <table border="1"><tr><td>A</td><td>B</td><td>C</td><td>D</td></tr></table>	A	B	C	D	9 <table border="1"><tr><td>A</td><td>B</td><td>C</td><td>D</td></tr></table>	A	B	C	D	13 <table border="1"><tr><td>A</td><td>B</td><td>C</td><td>D</td></tr></table>	A	B	C	D
A	B	C	D																
A	B	C	D																
A	B	C	D																
A	B	C	D																
2 <table border="1"><tr><td>A</td><td>B</td><td>C</td><td>D</td></tr></table>	A	B	C	D	6 <table border="1"><tr><td>A</td><td>B</td><td>C</td><td>D</td></tr></table>	A	B	C	D	10 <table border="1"><tr><td>A</td><td>B</td><td>C</td><td>D</td></tr></table>	A	B	C	D	14 <table border="1"><tr><td>A</td><td>B</td><td>C</td><td>D</td></tr></table>	A	B	C	D
A	B	C	D																
A	B	C	D																
A	B	C	D																
A	B	C	D																
3 <table border="1"><tr><td>A</td><td>B</td><td>C</td><td>D</td></tr></table>	A	B	C	D	7 <table border="1"><tr><td>A</td><td>B</td><td>C</td><td>D</td></tr></table>	A	B	C	D	11 <table border="1"><tr><td>A</td><td>B</td><td>C</td><td>D</td></tr></table>	A	B	C	D	15 <table border="1"><tr><td>A</td><td>B</td><td>C</td><td>D</td></tr></table>	A	B	C	D
A	B	C	D																
A	B	C	D																
A	B	C	D																
A	B	C	D																
4 <table border="1"><tr><td>A</td><td>B</td><td>C</td><td>D</td></tr></table>	A	B	C	D	8 <table border="1"><tr><td>A</td><td>B</td><td>C</td><td>D</td></tr></table>	A	B	C	D	12 <table border="1"><tr><td>A</td><td>B</td><td>C</td><td>D</td></tr></table>	A	B	C	D	16 <table border="1"><tr><td>A</td><td>B</td><td>C</td><td>D</td></tr></table>	A	B	C	D
A	B	C	D																
A	B	C	D																
A	B	C	D																
A	B	C	D																

二、非选择题

17.

(1)

(2)

(3)

严禁超出矩形边框作答

18.

(1)

(2)

19.

(1)

(2)

(3)

严禁超出矩形边框作答

卷29 2021年重庆市普通高中学业水平选择性考试

地理试题答题卡

姓 名

准考证号

缺考标记（考生禁止填涂）

条形码区

填涂样例

正确填涂

错误填涂

注意事项

- 1.答题前，考生须准确填写自己的姓名、准考证号，并认真核对条形码上的姓名、准考证号。
- 2.选择题必须使用2B铅笔填涂，非选择题必须使用0.5毫米黑色墨水签字笔书写，涂写要工整、清晰。
- 3.按照题号在对应的答题区域内作答，超出答题区域的答题无效，在草稿纸、试题卷上作答无效。
- 4.答题卡不得折叠、污染、穿孔、撕破等。

一、选择题

- 1 ☐A ☐B ☐C ☐D
- 2 ☐A ☐B ☐C ☐D
- 3 ☐A ☐B ☐C ☐D
- 4 ☐A ☐B ☐C ☐D
- 5 ☐A ☐B ☐C ☐D
- 6 ☐A ☐B ☐C ☐D
- 7 ☐A ☐B ☐C ☐D
- 8 ☐A ☐B ☐C ☐D
- 9 ☐A ☐B ☐C ☐D
- 10 ☐A ☐B ☐C ☐D
- 11 ☐A ☐B ☐C ☐D
- 12 ☐A ☐B ☐C ☐D
- 13 ☐A ☐B ☐C ☐D
- 14 ☐A ☐B ☐C ☐D
- 15 ☐A ☐B ☐C ☐D

二、非选择题

（一）必考题

16.

(1)

(2)

(3)

17.

(1)

(2)

严禁超出矩形边框作答

(3)

18.

(1)

(2)

(3)

(二) 选考题

请考生从2道选考题中任选一题作答，并用2B铅笔将答题卡上所选题目对应的题号右侧方框涂黑，按所涂题号进行评分；多涂、多答，按所涂的首题进行评分；不涂，按本学科选考题的首题进行评分。

我所选择的题号是

19 ☐ 20 ☐

严禁超出矩形边框作答

卷30 2021年福建省普通高中学业水平选择性考试
地理试题答题卡

姓 名 _____
准考证号

缺考标记（考生禁止填涂） ☐



填涂样例

正确填涂

错误填涂

例

注意

事项

1.答题前，考生须准确填写自己的姓名、准考证号，并认真核对条形码上的姓名、准考证号。

2.选择题必须使用2B铅笔填涂，非选择题必须使用0.5毫米黑色墨水签字笔书写，涂写要工整、清晰。

3.按照题号在对应的答题区域内作答，超出答题区域的答题无效，在草稿纸、试题卷上作答无效。

4.答题卡不得折叠、污染、穿孔、撕破等。

一、选择题

1 <input type="checkbox"/> A <input type="checkbox"/> B <input type="checkbox"/> C <input type="checkbox"/> D	5 <input type="checkbox"/> A <input type="checkbox"/> B <input type="checkbox"/> C <input type="checkbox"/> D	9 <input type="checkbox"/> A <input type="checkbox"/> B <input type="checkbox"/> C <input type="checkbox"/> D	13 <input type="checkbox"/> A <input type="checkbox"/> B <input type="checkbox"/> C <input type="checkbox"/> D
2 <input type="checkbox"/> A <input type="checkbox"/> B <input type="checkbox"/> C <input type="checkbox"/> D	6 <input type="checkbox"/> A <input type="checkbox"/> B <input type="checkbox"/> C <input type="checkbox"/> D	10 <input type="checkbox"/> A <input type="checkbox"/> B <input type="checkbox"/> C <input type="checkbox"/> D	14 <input type="checkbox"/> A <input type="checkbox"/> B <input type="checkbox"/> C <input type="checkbox"/> D
3 <input type="checkbox"/> A <input type="checkbox"/> B <input type="checkbox"/> C <input type="checkbox"/> D	7 <input type="checkbox"/> A <input type="checkbox"/> B <input type="checkbox"/> C <input type="checkbox"/> D	11 <input type="checkbox"/> A <input type="checkbox"/> B <input type="checkbox"/> C <input type="checkbox"/> D	15 <input type="checkbox"/> A <input type="checkbox"/> B <input type="checkbox"/> C <input type="checkbox"/> D
4 <input type="checkbox"/> A <input type="checkbox"/> B <input type="checkbox"/> C <input type="checkbox"/> D	8 <input type="checkbox"/> A <input type="checkbox"/> B <input type="checkbox"/> C <input type="checkbox"/> D	12 <input type="checkbox"/> A <input type="checkbox"/> B <input type="checkbox"/> C <input type="checkbox"/> D	16 <input type="checkbox"/> A <input type="checkbox"/> B <input type="checkbox"/> C <input type="checkbox"/> D

二、非选择题

17.

(1)

(2)

18.

(1)

严禁超出矩形边框作答

(2)

(3)

(4)

19.

(1)

(2)

(3)

严禁超出矩形边框作答

卷31 2021年江苏省普通高中学业水平选择性考试
地理试题答题卡

姓 名 _____
准考证号

缺考标记（考生禁止填涂） ☐

条形码区

填 正确填涂
涂 样
例 错误填涂



注
意
事
项

- 1.答题前，考生须准确填写自己的姓名、准考证号，并认真核对条形码上的姓名、准考证号。
- 2.选择题必须使用2B铅笔填涂，非选择题必须使用0.5毫米黑色墨水签字笔书写，涂写要工整、清晰。
- 3.按照题号在对应的答题区域内作答，超出答题区域的答题无效，在草稿纸、试题卷上作答无效。
- 4.答题卡不得折叠、污染、穿孔、撕破等。

一、选择题

1 ☐ A ☐ B ☐ C ☐ D
2 ☐ A ☐ B ☐ C ☐ D
3 ☐ A ☐ B ☐ C ☐ D
4 ☐ A ☐ B ☐ C ☐ D
5 ☐ A ☐ B ☐ C ☐ D
6 ☐ A ☐ B ☐ C ☐ D

7 ☐ A ☐ B ☐ C ☐ D
8 ☐ A ☐ B ☐ C ☐ D
9 ☐ A ☐ B ☐ C ☐ D
10 ☐ A ☐ B ☐ C ☐ D
11 ☐ A ☐ B ☐ C ☐ D
12 ☐ A ☐ B ☐ C ☐ D

13 ☐ A ☐ B ☐ C ☐ D
14 ☐ A ☐ B ☐ C ☐ D
15 ☐ A ☐ B ☐ C ☐ D
16 ☐ A ☐ B ☐ C ☐ D
17 ☐ A ☐ B ☐ C ☐ D
18 ☐ A ☐ B ☐ C ☐ D

19 ☐ A ☐ B ☐ C ☐ D
20 ☐ A ☐ B ☐ C ☐ D
21 ☐ A ☐ B ☐ C ☐ D
22 ☐ A ☐ B ☐ C ☐ D

二、非选择题

23.

(1)

(2)

(3)

严禁超出矩形边框作答

24.

(1)

(2)

25.

(1)

(2)


(3)

严禁超出矩形边框作答

卷32 2021年北京市普通高中学业水平等级性考试
地理试题答题卡

姓 名 _____
准考证号

缺考标记（考生禁止填涂） ☐



填涂样例

正确填涂

错误填涂

☒ ☒ ☒ ☒

☐ ☐ ☐ ☐

☐ ☐ ☐ ☐

☐ ☐ ☐ ☐

注意事项

1.答题前，考生须准确填写自己的姓名、准考证号，并认真核对条形码上的姓名、准考证号。

2.选择题必须使用2B铅笔填涂，非选择题必须使用0.5毫米黑色墨水签字笔书写，涂写要工整、清晰。

3.按照题号在对应的答题区域内作答，超出答题区域的答题无效，在草稿纸、试题卷上作答无效。

4.答题卡不得折叠、污染、穿孔、撕破等。

一、选择题

1 <input type="checkbox"/> A <input type="checkbox"/> B <input type="checkbox"/> C <input type="checkbox"/> D	5 <input type="checkbox"/> A <input type="checkbox"/> B <input type="checkbox"/> C <input type="checkbox"/> D	9 <input type="checkbox"/> A <input type="checkbox"/> B <input type="checkbox"/> C <input type="checkbox"/> D	13 <input type="checkbox"/> A <input type="checkbox"/> B <input type="checkbox"/> C <input type="checkbox"/> D
2 <input type="checkbox"/> A <input type="checkbox"/> B <input type="checkbox"/> C <input type="checkbox"/> D	6 <input type="checkbox"/> A <input type="checkbox"/> B <input type="checkbox"/> C <input type="checkbox"/> D	10 <input type="checkbox"/> A <input type="checkbox"/> B <input type="checkbox"/> C <input type="checkbox"/> D	14 <input type="checkbox"/> A <input type="checkbox"/> B <input type="checkbox"/> C <input type="checkbox"/> D
3 <input type="checkbox"/> A <input type="checkbox"/> B <input type="checkbox"/> C <input type="checkbox"/> D	7 <input type="checkbox"/> A <input type="checkbox"/> B <input type="checkbox"/> C <input type="checkbox"/> D	11 <input type="checkbox"/> A <input type="checkbox"/> B <input type="checkbox"/> C <input type="checkbox"/> D	15 <input type="checkbox"/> A <input type="checkbox"/> B <input type="checkbox"/> C <input type="checkbox"/> D
4 <input type="checkbox"/> A <input type="checkbox"/> B <input type="checkbox"/> C <input type="checkbox"/> D	8 <input type="checkbox"/> A <input type="checkbox"/> B <input type="checkbox"/> C <input type="checkbox"/> D	12 <input type="checkbox"/> A <input type="checkbox"/> B <input type="checkbox"/> C <input type="checkbox"/> D	

二、非选择题

16.

(1)

(2)

(3)

严禁超出矩形边框作答

17.

(1)

(2)

(3)

18.

(1)

(2)

19.

(1)

(2)

20.

(1)

(2)

(3)

卷33 2020年普通高等学校招生全国统一考试（课标全国卷）

文综地理部分答题卡

姓 名

准考证号

缺考标记（考生禁止填涂）

条形码区

填涂样例

正确填涂

错误填涂

注意事项

1.答题前，考生须准确填写自己的姓名、准考证号，并认真核对条形码上的姓名、准考证号。

2.选择题必须使用2B铅笔填涂，非选择题必须使用0.5毫米黑色墨水签字笔书写，涂写要工整、清晰。

3.按照题号在对应的答题区域内作答，超出答题区域的答题无效，在草稿纸、试题卷上作答无效。

4.答题卡不得折叠、污染、穿孔、撕破等。

一、选择题

1

A B C D

2

A B C D

3

A B C D

4

A B C D

5

A B C D

6

A B C D

7

A B C D

8

A B C D

9

A B C D

10

A B C D

11

A B C D

二、非选择题

（一）必考题

36.

(1)

(2)

(3)

37.

(1)

严禁超出矩形边框作答

(2)

(3)

(二) 选考题

请考生从2道选考题中任选一题作答，并用2B铅笔将答题卡上所选题目对应的题号右侧方框涂黑，按所涂题号进行评分；多涂、多答，按所涂的首题进行评分；不涂，按本学科选考题的首题进行评分。

我所选择的题号是

43 ☐ 44 ☐

严禁超出矩形边框作答

卷34 2020年普通高等学校招生全国统一考试（课标全国卷）

文综地理部分答题卡

姓 名

准考证号

缺考标记（考生禁止填涂）

条形码区

填涂样例

正确填涂

错误填涂

注意事项

1.答题前，考生须准确填写自己的姓名、准考证号，并认真核对条形码上的姓名、准考证号。

2.选择题必须使用2B铅笔填涂，非选择题必须使用0.5毫米黑色墨水签字笔书写，涂写要工整、清晰。

3.按照题号在对应的答题区域内作答，超出答题区域的答题无效，在草稿纸、试题卷上作答无效。

4.答题卡不得折叠、污染、穿孔、撕破等。

一、选择题

1

A

B

C

D

2

A

B

C

D

3

A

B

C

D

4

A

B

C

D

5

A

B

C

D

6

A

B

C

D

7

A

B

C

D

8

A

B

C

D

9

A

B

C

D

10

A

B

C

D

11

A

B

C

D

二、非选择题

（一）必考题

36.

(1)

(2)

(3)

严禁超出矩形边框作答

37.

(1)

(2)

(3)

(4)

(二) 选考题

请考生从2道选考题中任选一题作答，并用2B铅笔将答题卡上所选题目对应的题号右侧方框涂黑，按所涂题号进行评分；多涂、多答，按所涂的首题进行评分；不涂，按本学科选考题的首题进行评分。

我所选择的题号是

43 ☐ 44 ☐

严禁超出矩形边框作答


卷35 2020年普通高等学校招生全国统一考试（课标全国卷）

文综地理部分答题卡

姓 名

准考证号

缺考标记（考生禁止填涂）



填涂样例

正确填涂

错误填涂

注意事项

1.答题前，考生须准确填写自己的姓名、准考证号，并认真核对条形码上的姓名、准考证号。

2.选择题必须使用2B铅笔填涂，非选择题必须使用0.5毫米黑色墨水签字笔书写，涂写要工整、清晰。

3.按照题号在对应的答题区域内作答，超出答题区域的答题无效，在草稿纸、试题卷上作答无效。

4.答题卡不得折叠、污染、穿孔、撕破等。

一、选择题

1

A

B

C

D

2

A

B

C

D

3

A

B

C

D

4

A

B

C

D

5

A

B

C

D

6

A

B

C

D

7

A

B

C

D

8

A

B

C

D

9

A

B

C

D

10

A

B

C

D

11

A

B

C

D

二、非选择题

（一）必考题

36.

(1)

(2)

(3)

(4)

严禁超出矩形边框作答

37.

(1)

(2)

(3)

(4)

(二) 选考题

请考生从2道选考题中任选一题作答，并用2B铅笔将答题卡上所选题目对应的题号右侧方框涂黑，按所涂题号进行评分；多涂、多答，按所涂的首题进行评分；不涂，按本学科选考题的首题进行评分。

我所选择的题号是

43 ☐ 44 ☐

严禁超出矩形边框作答

卷36 2020年山东省普通高中学业水平等级考试
地理试题答题卡

姓 名 _____

准考证号

缺考标记（考生禁止填涂） ☐

条形码区

填涂样例

正确填涂

错误填涂

注意

1.答题前，考生须准确填写自己的姓名、准考证号，并认真核对条形码上的姓名、准考证号。

2.选择题必须使用2B铅笔填涂，非选择题必须使用0.5毫米黑色墨水签字笔书写，涂写要工整、清晰。

3.按照题号在对应的答题区域内作答，超出答题区域的答题无效，在草稿纸、试题卷上作答无效。

4.答题卡不得折叠、污染、穿孔、撕破等。

一、选择题

1 <input type="checkbox"/> A <input type="checkbox"/> B <input type="checkbox"/> C <input type="checkbox"/> D	5 <input type="checkbox"/> A <input type="checkbox"/> B <input type="checkbox"/> C <input type="checkbox"/> D	9 <input type="checkbox"/> A <input type="checkbox"/> B <input type="checkbox"/> C <input type="checkbox"/> D	13 <input type="checkbox"/> A <input type="checkbox"/> B <input type="checkbox"/> C <input type="checkbox"/> D
2 <input type="checkbox"/> A <input type="checkbox"/> B <input type="checkbox"/> C <input type="checkbox"/> D	6 <input type="checkbox"/> A <input type="checkbox"/> B <input type="checkbox"/> C <input type="checkbox"/> D	10 <input type="checkbox"/> A <input type="checkbox"/> B <input type="checkbox"/> C <input type="checkbox"/> D	14 <input type="checkbox"/> A <input type="checkbox"/> B <input type="checkbox"/> C <input type="checkbox"/> D
3 <input type="checkbox"/> A <input type="checkbox"/> B <input type="checkbox"/> C <input type="checkbox"/> D	7 <input type="checkbox"/> A <input type="checkbox"/> B <input type="checkbox"/> C <input type="checkbox"/> D	11 <input type="checkbox"/> A <input type="checkbox"/> B <input type="checkbox"/> C <input type="checkbox"/> D	15 <input type="checkbox"/> A <input type="checkbox"/> B <input type="checkbox"/> C <input type="checkbox"/> D
4 <input type="checkbox"/> A <input type="checkbox"/> B <input type="checkbox"/> C <input type="checkbox"/> D	8 <input type="checkbox"/> A <input type="checkbox"/> B <input type="checkbox"/> C <input type="checkbox"/> D	12 <input type="checkbox"/> A <input type="checkbox"/> B <input type="checkbox"/> C <input type="checkbox"/> D	

二、非选择题

16.

(1)

(2)

17.

(1)

严禁超出矩形边框作答

(2)

(3)

18.

(1)

(2)

(3)

19.

(1)

(2)

(3)


卷37 2019年普通高等学校招生全国统一考试（课标全国卷）

文综地理部分答题卡

姓 名

准考证号

缺考标记（考生禁止填涂）



填涂样例

正确填涂

错误填涂

注意事项

1.答题前，考生须准确填写自己的姓名、准考证号，并认真核对条形码上的姓名、准考证号。

2.选择题必须使用2B铅笔填涂，非选择题必须使用0.5毫米黑色墨水签字笔书写，涂写要工整、清晰。

3.按照题号在对应的答题区域内作答，超出答题区域的答题无效，在草稿纸、试题卷上作答无效。

4.答题卡不得折叠、污染、穿孔、撕破等。

一、选择题

1

A B C D

2

A B C D

3

A B C D

4

A B C D

5

A B C D

6

A B C D

7

A B C D

8

A B C D

9

A B C D

10

A B C D

11

A B C D

二、非选择题

(一) 必考题

36.

(1)

(2)

(3)

(4)

37.

(1)

(2)

(3)

(4)

(二) 选考题

请考生从2道选考题中任选一题作答，并用2B铅笔将答题卡上所选题目对应的题号右侧方框涂黑，按所涂题号进行评分；多涂、多答，按所涂的首题进行评分；不涂，按本学科选考题的首题进行评分。

我所选择的题号是

43 ☐ 44 ☐

严禁超出矩形边框作答

卷38 2019年普通高等学校招生全国统一考试（课标全国卷）

文综地理部分答题卡

姓 名

准考证号

缺考标记（考生禁止填涂）

条形码区

填涂样例

正确填涂

错误填涂

注意事项

1.答题前，考生须准确填写自己的姓名、准考证号，并认真核对条形码上的姓名、准考证号。

2.选择题必须使用2B铅笔填涂，非选择题必须使用0.5毫米黑色墨水签字笔书写，涂写要工整、清晰。

3.按照题号在对应的答题区域内作答，超出答题区域的答题无效，在草稿纸、试题卷上作答无效。

4.答题卡不得折叠、污染、穿孔、撕破等。

一、选择题

1

A B C D

2

A B C D

3

A B C D

4

A B C D

5

A B C D

6

A B C D

7

A B C D

8

A B C D

9

A B C D

10

A B C D

11

A B C D

二、非选择题

（一）必考题

36.

(1)

(2)

(3)

(4)

严禁超出矩形边框作答

37.

(1)

(2)

(3)

(4)

(二) 选考题

请考生从2道选考题中任选一题作答，并用2B铅笔将答题卡上所选题目对应的题号右侧方框涂黑，按所涂题号进行评分；多涂、多答，按所涂的首题进行评分；不涂，按本学科选考题的首题进行评分。

我所选择的题号是

43 ☐ 44 ☐

严禁超出矩形边框作答

卷39 2019年普通高等学校招生全国统一考试（课标全国卷）

文综地理部分答题卡

姓 名

准考证号

缺考标记（考生禁止填涂）

条形码区

填涂样例

正确填涂

错误填涂

注意事项

1.答题前，考生须准确填写自己的姓名、准考证号，并认真核对条形码上的姓名、准考证号。

2.选择题必须使用2B铅笔填涂，非选择题必须使用0.5毫米黑色墨水签字笔书写，涂写要工整、清晰。

3.按照题号在对应的答题区域内作答，超出答题区域的答题无效，在草稿纸、试题卷上作答无效。

4.答题卡不得折叠、污染、穿孔、撕破等。

一、选择题

1

A

B

C

D

2

A

B

C

D

3

A

B

C

D

4

A

B

C

D

5

A

B

C

D

6

A

B

C

D

7

A

B

C

D

8

A

B

C

D

9

A

B

C

D

10

A

B

C

D

11

A

B

C

D

二、非选择题

（一）必考题

36.

(1)

(2)

(3)

(4)

严禁超出矩形边框作答

37.

(1)

(2)

(3)

(二) 选考题

请考生从2道选考题中任选一题作答，并用2B铅笔将答题卡上所选题目对应的题号右侧方框涂黑，按所涂题号进行评分；多涂、多答，按所涂的首题进行评分；不涂，按本学科选考题的首题进行评分。

我所选择的题号是

43 ☐ 44 ☐

严禁超出矩形边框作答

卷40 2018年普通高等学校招生全国统一考试（课标全国卷）

文综地理部分答题卡

姓 名

准考证号

缺考标记（考生禁止填涂）

条形码区

填涂样例

正确填涂

错误填涂

注意事项

1.答题前，考生须准确填写自己的姓名、准考证号，并认真核对条形码上的姓名、准考证号。

2.选择题必须使用2B铅笔填涂，非选择题必须使用0.5毫米黑色墨水签字笔书写，涂写要工整、清晰。

3.按照题号在对应的答题区域内作答，超出答题区域的答题无效，在草稿纸、试题卷上作答无效。

4.答题卡不得折叠、污染、穿孔、撕破等。

一、选择题

1

A B C D

2

A B C D

3

A B C D

4

A B C D

5

A B C D

6

A B C D

7

A B C D

8

A B C D

9

A B C D

10

A B C D

11

A B C D

二、非选择题

（一）必考题

36.

(1)

(2)

(3)

(4)

严禁超出矩形边框作答

37.

(1)

(2)

(3)

(4)

(二) 选考题

请考生从2道选考题中任选一题作答，并用2B铅笔将答题卡上所选题目对应的题号右侧方框涂黑，按所涂题号进行评分；多涂、多答，按所涂的首题进行评分；不涂，按本学科选考题的首题进行评分。

我所选择的题号是

36 ☐ 37 ☐

严禁超出矩形边框作答

卷41 2018年普通高等学校招生全国统一考试（课标全国卷）

文综地理部分答题卡

姓 名

准考证号

缺考标记（考生禁止填涂）

条形码区

填涂样例

正确填涂

错误填涂

注意事项

1.答题前，考生须准确填写自己的姓名、准考证号，并认真核对条形码上的姓名、准考证号。

2.选择题必须使用2B铅笔填涂，非选择题必须使用0.5毫米黑色墨水签字笔书写，涂写要工整、清晰。

3.按照题号在对应的答题区域内作答，超出答题区域的答题无效，在草稿纸、试题卷上作答无效。

4.答题卡不得折叠、污染、穿孔、撕破等。

一、选择题

1

A B C D

2

A B C D

3

A B C D

4

A B C D

5

A B C D

6

A B C D

7

A B C D

8

A B C D

9

A B C D

10

A B C D

11

A B C D

二、非选择题

（一）必考题

36.

(1)

(2)

(3)

(4)

严禁超出矩形边框作答

37.

(1)

(2)

(3)

(4)

(二) 选考题

请考生从2道选考题中任选一题作答，并用2B铅笔将答题卡上所选题目对应的题号右侧方框涂黑，按所涂题号进行评分；多涂、多答，按所涂的首题进行评分；不涂，按本学科选考题的首题进行评分。

我所选择的题号是

43 ☐ 44 ☐

严禁超出矩形边框作答

卷42 2018年普通高等学校招生全国统一考试（课标全国卷）

文综地理部分答题卡

姓 名

准考证号

缺考标记（考生禁止填涂）

条形码区

填涂样例

正确填涂

错误填涂

注意事项

1.答题前，考生须准确填写自己的姓名、准考证号，并认真核对条形码上的姓名、准考证号。

2.选择题必须使用2B铅笔填涂，非选择题必须使用0.5毫米黑色墨水签字笔书写，涂写要工整、清晰。

3.按照题号在对应的答题区域内作答，超出答题区域的答题无效，在草稿纸、试题卷上作答无效。

4.答题卡不得折叠、污染、穿孔、撕破等。

一、选择题

1

A B C D

2

A B C D

3

A B C D

4

A B C D

5

A B C D

6

A B C D

7

A B C D

8

A B C D

9

A B C D

10

A B C D

11

A B C D

二、非选择题

（一）必考题

36.

(1)

(2)

(3)

严禁超出矩形边框作答

37.

(1)

(2)

(3)

(4)

(二) 选考题

请考生从2道选考题中任选一题作答，并用2B铅笔将答题卡上所选题目对应的题号右侧方框涂黑，按所涂题号进行评分；多涂、多答，按所涂的首题进行评分；不涂，按本学科选考题的首题进行评分。

我所选择的题号是

43 ☐ 44 ☐

严禁超出矩形边框作答

卷43 2017年普通高等学校招生全国统一考试（课标全国卷）

文综地理部分答题卡

姓 名

准考证号

缺考标记（考生禁止填涂）

条形码区

填涂样例

正确填涂

错误填涂

注意事项

1.答题前，考生须准确填写自己的姓名、准考证号，并认真核对条形码上的姓名、准考证号。

2.选择题必须使用2B铅笔填涂，非选择题必须使用0.5毫米黑色墨水签字笔书写，涂写要工整、清晰。

3.按照题号在对应的答题区域内作答，超出答题区域的答题无效，在草稿纸、试题卷上作答无效。

4.答题卡不得折叠、污染、穿孔、撕破等。

一、选择题

1

A B C D

2

A B C D

3

A B C D

4

A B C D

5

A B C D

6

A B C D

7

A B C D

8

A B C D

9

A B C D

10

A B C D

11

A B C D

二、非选择题

（一）必考题

36.

(1)

(2)

(3)

(4)

严禁超出矩形边框作答

37.

(1)

(2)

(3)

(4)

(二) 选考题

请考生从2道选考题中任选一题作答，并用2B铅笔将答题卡上所选题目对应的题号右侧方框涂黑，按所涂题号进行评分；多涂、多答，按所涂的首题进行评分；不涂，按本学科选考题的首题进行评分。

我所选择的题号是

43 ☐ 44 ☐

严禁超出矩形边框作答

卷44 2017年普通高等学校招生全国统一考试（课标全国卷）

文综地理部分答题卡

姓 名

准考证号

缺考标记（考生禁止填涂）

条形码区

填涂样例

正确填涂

错误填涂

注意事项

1.答题前，考生须准确填写自己的姓名、准考证号，并认真核对条形码上的姓名、准考证号。

2.选择题必须使用2B铅笔填涂，非选择题必须使用0.5毫米黑色墨水签字笔书写，涂写要工整、清晰。

3.按照题号在对应的答题区域内作答，超出答题区域的答题无效，在草稿纸、试题卷上作答无效。

4.答题卡不得折叠、污染、穿孔、撕破等。

一、选择题

1

A

B

C

D

2

A

B

C

D

3

A

B

C

D

4

A

B

C

D

5

A

B

C

D

6

A

B

C

D

7

A

B

C

D

8

A

B

C

D

9

A

B

C

D

10

A

B

C

D

11

A

B

C

D

二、非选择题

（一）必考题

36.

(1)

(2)

(3)

严禁超出矩形边框作答

37.

(1)

(2)

(3)

(二) 选考题

请考生从2道选考题中任选一题作答，并用2B铅笔将答题卡上所选题目对应的题号右侧方框涂黑，按所涂题号进行评分；多涂、多答，按所涂的首题进行评分；不涂，按本学科选考题的首题进行评分。

我所选择的题号是

43 ☐ 44 ☐

严禁超出矩形边框作答

卷45 2017年普通高等学校招生全国统一考试（课标全国卷）

文综地理部分答题卡

姓 名

准考证号

缺考标记（考生禁止填涂）

条形码区

填涂样例

正确填涂

错误填涂

注意事项

1.答题前，考生须准确填写自己的姓名、准考证号，并认真核对条形码上的姓名、准考证号。

2.选择题必须使用2B铅笔填涂，非选择题必须使用0.5毫米黑色墨水签字笔书写，涂写要工整、清晰。

3.按照题号在对应的答题区域内作答，超出答题区域的答题无效，在草稿纸、试题卷上作答无效。

4.答题卡不得折叠、污染、穿孔、撕破等。

一、选择题

1

A

B

C

D

2

A

B

C

D

3

A

B

C

D

4

A

B

C

D

5

A

B

C

D

6

A

B

C

D

7

A

B

C

D

8

A

B

C

D

9

A

B

C

D

10

A

B

C

D

11

A

B

C

D

二、非选择题

（一）必考题

36.

(1)

(2)

(3)

(4)

严禁超出矩形边框作答

37.

(1)

(2)

(3)

(二) 选考题

请考生从2道选考题中任选一题作答，并用2B铅笔将答题卡上所选题目对应的题号右侧方框涂黑，按所涂题号进行评分；多涂、多答，按所涂的首题进行评分；不涂，按本学科选考题的首题进行评分。

我所选择的题号是

43 ☐ 44 ☐

严禁超出矩形边框作答

卷46 2016年普通高等学校招生全国统一考试（课标全国卷）

文综地理部分答题卡

姓 名

准考证号

缺考标记（考生禁止填涂）

条形码区

填涂样例

正确填涂

错误填涂

注意事项

1.答题前，考生须准确填写自己的姓名、准考证号，并认真核对条形码上的姓名、准考证号。

2.选择题必须使用2B铅笔填涂，非选择题必须使用0.5毫米黑色墨水签字笔书写，涂写要工整、清晰。

3.按照题号在对应的答题区域内作答，超出答题区域的答题无效，在草稿纸、试题卷上作答无效。

4.答题卡不得折叠、污染、穿孔、撕破等。

一、选择题

1

A B C D

2

A B C D

3

A B C D

4

A B C D

5

A B C D

6

A B C D

7

A B C D

8

A B C D

9

A B C D

10

A B C D

11

A B C D

二、非选择题

（一）必考题

36.

(1)

(2)

(3)

(4)

严禁超出矩形边框作答

37.

(1)

(2)

(3)

(二) 选考题

请考生从3道选考题中任选一题作答，并用2B铅笔将答题卡上所选题目对应的题号右侧方框涂黑，按所涂题号进行评分；多涂、多答，按所涂的首题进行评分；不涂，按本学科选考题的首题进行评分。

我所选择的题号是

42 ☐ 43 ☐ 44 ☐

严禁超出矩形边框作答

卷47 2016年普通高等学校招生全国统一考试（课标全国卷）

文综地理部分答题卡

姓 名

准考证号

缺考标记（考生禁止填涂）

条形码区

填涂样例

正确填涂

错误填涂

注意事项

1.答题前，考生须准确填写自己的姓名、准考证号，并认真核对条形码上的姓名、准考证号。

2.选择题必须使用2B铅笔填涂，非选择题必须使用0.5毫米黑色墨水签字笔书写，涂写要工整、清晰。

3.按照题号在对应的答题区域内作答，超出答题区域的答题无效，在草稿纸、试题卷上作答无效。

4.答题卡不得折叠、污染、穿孔、撕破等。

一、选择题

1

A B C D

2

A B C D

3

A B C D

4

A B C D

5

A B C D

6

A B C D

7

A B C D

8

A B C D

9

A B C D

10

A B C D

11

A B C D

二、非选择题

（一）必考题

36.

(1)

(2)

(3)

(4)

严禁超出矩形边框作答

37.

(1)

(2)

(3)

(二) 选考题

请考生从3道选考题中任选一题作答，并用2B铅笔将答题卡上所选题目对应的题号右侧方框涂黑，按所涂题号进行评分；多涂、多答，按所涂的首题进行评分；不涂，按本学科选考题的首题进行评分。

我所选择的题号是

42 ☐ 43 ☐ 44 ☐

严禁超出矩形边框作答

卷48 2016年普通高等学校招生全国统一考试（课标全国卷）

文综地理部分答题卡

姓 名

准考证号

缺考标记（考生禁止填涂）

条形码区

填涂样例

正确填涂

错误填涂

注意事项

1.答题前，考生须准确填写自己的姓名、准考证号，并认真核对条形码上的姓名、准考证号。

2.选择题必须使用2B铅笔填涂，非选择题必须使用0.5毫米黑色墨水签字笔书写，涂写要工整、清晰。

3.按照题号在对应的答题区域内作答，超出答题区域的答题无效，在草稿纸、试题卷上作答无效。

4.答题卡不得折叠、污染、穿孔、撕破等。

一、选择题

1

A B C D

2

A B C D

3

A B C D

4

A B C D

5

A B C D

6

A B C D

7

A B C D

8

A B C D

9

A B C D

10

A B C D

11

A B C D

二、非选择题

（一）必考题

36.

(1)

(2)

(3)

严禁超出矩形边框作答

37.

(1)

(2)

(3)

(4)

(二) 选考题

请考生从3道选考题中任选一题作答，并用2B铅笔将答题卡上所选题目对应的题号右侧方框涂黑，按所涂题号进行评分；多涂、多答，按所涂的首题进行评分；不涂，按本学科选考题的首题进行评分。

我所选择的题号是

42 ☐ 43 ☐ 44 ☐

严禁超出矩形边框作答

卷49 2015年普通高等学校招生全国统一考试（课标全国卷）

文综地理部分答题卡

姓 名

准考证号

缺考标记（考生禁止填涂）

条形码区

填涂样例

正确填涂

错误填涂

注意事项

1.答题前，考生须准确填写自己的姓名、准考证号，并认真核对条形码上的姓名、准考证号。

2.选择题必须使用2B铅笔填涂，非选择题必须使用0.5毫米黑色墨水签字笔书写，涂写要工整、清晰。

3.按照题号在对应的答题区域内作答，超出答题区域的答题无效，在草稿纸、试题卷上作答无效。

4.答题卡不得折叠、污染、穿孔、撕破等。

一、选择题

1

A B C D

2

A B C D

3

A B C D

4

A B C D

5

A B C D

6

A B C D

7

A B C D

8

A B C D

9

A B C D

10

A B C D

11

A B C D

二、非选择题

（一）必考题

36.

(1)

(2)

(3)

(4)

37.

(1)

(2)

(3)

(二) 选考题

请考生从3道选考题中任选一题作答，并用2B铅笔将答题卡上所选题目对应的题号右侧方框涂黑，按所涂题号进行评分；多涂、多答，按所涂的首题进行评分；不涂，按本学科选考题的首题进行评分。

我所选择的题号是

42 ☐ 43 ☐ 44 ☐

严禁超出矩形边框作答

卷50 2015年普通高等学校招生全国统一考试（课标全国卷）

文综地理部分答题卡

姓 名

准考证号

缺考标记（考生禁止填涂）

条形码区

填涂样例

正确填涂

错误填涂

注意事项

1.答题前，考生须准确填写自己的姓名、准考证号，并认真核对条形码上的姓名、准考证号。

2.选择题必须使用2B铅笔填涂，非选择题必须使用0.5毫米黑色墨水签字笔书写，涂写要工整、清晰。

3.按照题号在对应的答题区域内作答，超出答题区域的答题无效，在草稿纸、试题卷上作答无效。

4.答题卡不得折叠、污染、穿孔、撕破等。

一、选择题

1

A B C D

2

A B C D

3

A B C D

4

A B C D

5

A B C D

6

A B C D

7

A B C D

8

A B C D

9

A B C D

10

A B C D

11

A B C D

二、非选择题

（一）必考题

36.

(1)

(2)

(3)

(4)

严禁超出矩形边框作答

37.

(1)

(2)

(3)

(二) 选考题

请考生从3道选考题中任选一题作答，并用2B铅笔将答题卡上所选题目对应的题号右侧方框涂黑，按所涂题号进行评分；多涂、多答，按所涂的首题进行评分；不涂，按本学科选考题的首题进行评分。

我所选择的题号是

42 ☐ 43 ☐ 44 ☐

严禁超出矩形边框作答

卷51 2014年普通高等学校招生全国统一考试（课标全国卷）

文综地理部分答题卡

姓 名

准考证号

缺考标记（考生禁止填涂）

条形码区

填涂样例

正确填涂

错误填涂

注意事项

1.答题前，考生须准确填写自己的姓名、准考证号，并认真核对条形码上的姓名、准考证号。

2.选择题必须使用2B铅笔填涂，非选择题必须使用0.5毫米黑色墨水签字笔书写，涂写要工整、清晰。

3.按照题号在对应的答题区域内作答，超出答题区域的答题无效，在草稿纸、试题卷上作答无效。

4.答题卡不得折叠、污染、穿孔、撕破等。

一、选择题

1

A B C D

2

A B C D

3

A B C D

4

A B C D

5

A B C D

6

A B C D

7

A B C D

8

A B C D

9

A B C D

10

A B C D

11

A B C D

二、非选择题

（一）必考题

36.

(1)

(2)

(3)

(4)

严禁超出矩形边框作答

37.

(1)

(2)

(3)

(二) 选考题

请考生从3道选考题中任选一题作答，并用2B铅笔将答题卡上所选题目对应的题号右侧方框涂黑，按所涂题号进行评分；多涂、多答，按所涂的首题进行评分；不涂，按本学科选考题的首题进行评分。

我所选择的题号是

42 ☐ 43 ☐ 44 ☐

严禁超出矩形边框作答

卷52 2014年普通高等学校招生全国统一考试（课标全国卷）

文综地理部分答题卡

姓 名

准考证号

缺考标记（考生禁止填涂）

条形码区

填涂样例

正确填涂

错误填涂

注意事项

1.答题前，考生须准确填写自己的姓名、准考证号，并认真核对条形码上的姓名、准考证号。

2.选择题必须使用2B铅笔填涂，非选择题必须使用0.5毫米黑色墨水签字笔书写，涂写要工整、清晰。

3.按照题号在对应的答题区域内作答，超出答题区域的答题无效，在草稿纸、试题卷上作答无效。

4.答题卡不得折叠、污染、穿孔、撕破等。

一、选择题

1

A B C D

2

A B C D

3

A B C D

4

A B C D

5

A B C D

6

A B C D

7

A B C D

8

A B C D

9

A B C D

10

A B C D

11

A B C D

二、非选择题

（一）必考题

36.

(1)

(2)

(3)

严禁超出矩形边框作答

37.

(1)

(2)

(3)

(4)

(二) 选考题

请考生从3道选考题中任选一题作答，并用2B铅笔将答题卡上所选题目对应的题号右侧方框涂黑，按所涂题号进行评分；多涂、多答，按所涂的首题进行评分；不涂，按本学科选考题的首题进行评分。

我所选择的题号是

42 ☐ 43 ☐ 44 ☐

严禁超出矩形边框作答