

卷8 昆明市2025年高三“三诊一模”诊断测试
物理答题卡

姓 名 _____
准考证号

缺考标记（考生禁止填涂） ☐

条形码区

填涂样例

正确填涂

☒

错误填涂

☐ ☒ ☐

☒ ☐ ☐

注意事项

1.答题前，考生须准确填写自己的姓名、准考证号，并认真核对条形码上的姓名、准考证号。

2.选择题必须使用2B铅笔填涂，非选择题必须使用0.5毫米黑色墨水签字笔书写，涂写要工整、清晰。

3.按照题号在对应的答题区域内作答，超出答题区域的答题无效，在草稿纸、试题卷上作答无效。

4.答题卡不得折叠、污染、穿孔、撕破等。

一、选择题

- | | | |
|---|---|--|
| 1 <input type="checkbox"/> A <input type="checkbox"/> B <input type="checkbox"/> C <input type="checkbox"/> D | 5 <input type="checkbox"/> A <input type="checkbox"/> B <input type="checkbox"/> C <input type="checkbox"/> D | 9 <input type="checkbox"/> A <input type="checkbox"/> B <input type="checkbox"/> C <input type="checkbox"/> D |
| 2 <input type="checkbox"/> A <input type="checkbox"/> B <input type="checkbox"/> C <input type="checkbox"/> D | 6 <input type="checkbox"/> A <input type="checkbox"/> B <input type="checkbox"/> C <input type="checkbox"/> D | 10 <input type="checkbox"/> A <input type="checkbox"/> B <input type="checkbox"/> C <input type="checkbox"/> D |
| 3 <input type="checkbox"/> A <input type="checkbox"/> B <input type="checkbox"/> C <input type="checkbox"/> D | 7 <input type="checkbox"/> A <input type="checkbox"/> B <input type="checkbox"/> C <input type="checkbox"/> D | |
| 4 <input type="checkbox"/> A <input type="checkbox"/> B <input type="checkbox"/> C <input type="checkbox"/> D | 8 <input type="checkbox"/> A <input type="checkbox"/> B <input type="checkbox"/> C <input type="checkbox"/> D | |

二、非选择题

11.（6分）

(1) _____

(2) _____

(3) _____

12.（10分）

(1) ① _____

② _____

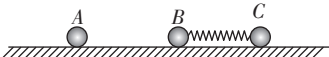
③ _____

(2) _____

严禁超出矩形边框作答

严禁超出矩形边框作答

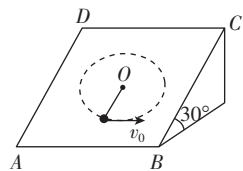
13.（10分）



严禁超出矩形边框作答

严禁超出矩形边框作答

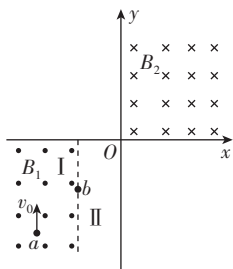
14. (12分)



严禁超出矩形边框作答

严禁超出矩形边框作答

15. (16分)



严禁超出矩形边框作答